



**DICTAMEN DE  
AUDITORIA  
EXTERNA 2021**



**UNIVERSIDAD  
TECNOLÓGICA  
DE TULA-TEPEJI  
(UTTT)**



## ÍNDICE

Dictamen.....	3
1. Opinión Contable .....	4
a) Estado de Actividades .....	5
b) Estado de Situación Financiera .....	6
c) Estado de Variaciones en la Hacienda Pública .....	8
d) Estado de Cambios en la Situación Financiera .....	10
e) Estado de Flujos de Efectivo .....	11
f) Informe de Pasivos Contingentes.....	12
g) Notas a los Estados Financieros .....	13
h) Estado Analítico del Activo .....	26
i) Estado Analítico de la Deuda y Otros Pasivos .....	27
j) Endeudamiento Neto .....	29
k) Intereses de la Deuda.....	30
2. Opinión Presupuestal .....	31
a) Estado Analítico de Ingresos, Clasificación Económica .....	32
b) Estado Analítico de Ingresos, Clasificación por Fuente de Financiamiento.....	33
c) Estado Analítico de Ingresos, Clasificación por Concepto.....	34
d) Estado Analítico del Ejercicio del Presupuesto de Egresos, Clasificación Administrativa .....	40
e) Estado Analítico del Ejercicio del Presupuesto de Egresos, Clasificación Económica.....	41
f) Estado Analítico del Ejercicio del Presupuesto de Egresos, Clasificación por Objeto del Gasto.....	42
g) Estado Analítico del Ejercicio del Presupuesto de Egresos, Clasificación Funcional .....	44
3. Opinión Programática.....	46
a) Gasto por categoría programática.....	47
b) Programas y proyectos de inversión .....	48
c) Indicadores de resultados.....	49
4. Anexos .....	64
a) Relación de bienes muebles e inmuebles que componen el patrimonio (en medio digital) .....	64
b) Relación de cuentas bancarias productivas específicas .....	64
c) Relación de esquemas bursátiles y de coberturas financieras .....	65

d) Informe sobre seguimiento de pasivos y operaciones pendientes al 31 de diciembre .....	66
e) Informe de Recomendaciones .....	67
f) Evaluación Control Interno Institucional .....	68
g) Cumplimiento de obligaciones fiscales .....	69
5. Cierre de auditoría .....	72
a) Acta de cierre .....	72
b) Observaciones finales .....	75
c) Pronunciamiento definitivo a la atención de observaciones determinadas.	75
d) Oficio de conocimiento al Titular del Órgano Interno de Control sobre el pronunciamiento definitivo .....	76



**DICTAMEN DE AUDITORÍA EXTERNA AL EJERCICIO FISCAL 2021**

**H. CONSEJO DIRECTIVO  
UNIVERSIDAD TECNOLÓGICA DE TULA - TEPEJI**

*Mediante la revisión a la información presentada por el Organismo Descentralizado auditado, denominado Universidad Tecnológica de Tula - Tepeji, y en atención a lo dispuesto en los Lineamientos para la designación, contratación, control y evaluación de los auditores externos que contraten las entidades auditadas para dictaminar sus estados financieros, presupuestarios y programáticos, emitidos por la Secretaría de Contraloría del Gobierno del Estado de Hidalgo, llevamos a cabo la práctica de auditoría externa al ejercicio fiscal 2021, para verificar que las cifras contenidas en los estados financieros de las Entidades presentan razonablemente los resultados de sus operaciones, que la utilización de los recursos públicos se realizaron de forma eficiente, que los objetivos y metas de sus programas fueron alcanzados, y que se haya cumplido con las disposiciones legales vigentes aplicables al organismo descentralizado.*

*Es importante mencionar que dicha información contable es responsabilidad de quien la emite y que nuestro compromiso como prestadores de servicios profesionales consiste en expresar una opinión sobre la misma con base en nuestro análisis de auditoría, realizado mediante pruebas selectivas y conforme a lo dispuesto en las Normas Profesionales de Auditoría del Sistema Nacional de Fiscalización, Ley General de Contabilidad Gubernamental, Acuerdos del Consejo Nacional de Armonización Contable (CONAC), y supletoriamente las Normas Internacionales de Contabilidad para el Sector Público, así como la Ley de Presupuesto y Contabilidad Gubernamental del Estado de Hidalgo.*

*En nuestra opinión, la evidencia obtenida proporciona una base suficiente y adecuada para sustentarla, por lo tanto, consideramos que la información financiera, presupuestal y programática presenta razonablemente la situación de la Universidad Tecnológica de Tula - Tepeji, respecto del ejercicio 2021.*

**Atentamente**

---

**L.C. Bertoldo de Jesús Reséndiz Sánchez**  
**Asesoría Contable y Fiscal Consultora ASFI S.C.**

## 1. Opinión Contable.

### H. CONSEJO DIRECTIVO UNIVERSIDAD TECNOLÓGICA DE TULA - TEPEJI

*Mediante la revisión a los estados financieros emitidos durante el periodo comprendido del 01 de enero al 31 de diciembre de 2021 por parte de la Universidad Tecnológica de Tula - Tepeji y que comprenden: Estado de Actividades, Estado de Situación Financiera, Estado de Variación en la Hacienda Pública, Estado de Cambios en la Situación Financiera, Estado de Flujos de Efectivo, Informe sobre Pasivos Contingentes, Notas a los Estados Financieros, Estado Analítico del Activo, Estado Analítico de la Deuda y Otros Pasivos, Endeudamiento neto e Intereses de la deuda, es importante mencionar que dicha información contable es responsabilidad de quien la emite y que nuestro compromiso como prestadores de servicios profesionales consiste en expresar una opinión sobre la misma con base en nuestro análisis de auditoría, realizado mediante pruebas selectivas y conforme a lo dispuesto en las Normas Profesionales de Auditoría del Sistema Nacional de Fiscalización, Ley General de Contabilidad Gubernamental, Acuerdos del Consejo Nacional de Armonización Contable (CONAC), y supletoriamente las Normas Internacionales de Contabilidad para el Sector Público, así como la Ley de Presupuesto y Contabilidad Gubernamental del Estado de Hidalgo.*

*Derivado de lo anterior, en nuestra opinión, la evidencia obtenida como parte de la auditoría anteriormente referida, proporciona una base suficiente y adecuada para sustentarla, por lo tanto, consideramos que los estados financieros presentan razonablemente la situación financiera de la Universidad Tecnológica de Tula - Tepeji, excepto lo señalado de manera específica.*

**Atentamente**



---

**L.C. Bertoldo de Jesús Reséndiz Sánchez**  
**Asesoría Contable y Fiscal Consultora ASFI S.C.**

**a) Estado de actividades.**


**UNIVERSIDAD TECNOLÓGICA DE TULA-TEPEJI**  
**HIDALGO**  
**Estado de Actividades**  
**Del 01/ene./2021 al 31/dic./2021**  
(Cifras en Pesos)

Fecha y hora de Impresión: 10/ene./2022 11:52 a. m.


U\$F: evagui@unitepeji.edu.mx  
Rep: rptEstadoActividades

Concepto	2021	2020
<b>INGRESOS Y OTROS BENEFICIOS</b>		
<b>INGRESOS DE GESTIÓN</b>	\$26,146,291.12	\$23,943,375.35
PRODUCTOS	\$298,237.27	\$0.00
INGRESOS POR VENTA DE BIENES Y PRESTACIÓN DE SERVICIOS	\$25,848,053.85	\$23,943,375.35
<b>PARTICIPACIONES, APORTACIONES, CONVENIOS, INCENTIVOS DERIVADOS DE LA COLABORACIÓN FISCAL, FONDOS DISTINTOS DE APORTACIONES, TRANSFERENCIAS, ASIGNACIONES, SUBSIDIOS Y SUBVENCIONES, Y PENSIONES Y JUBILACIONES</b>	\$123,376,842.78	\$123,486,084.35
PARTICIPACIONES, APORTACIONES, CONVENIOS, INCENTIVOS DERIVADOS DE LA COLABORACIÓN FISCAL Y FONDOS DISTINTOS DE APORTACIONES	\$2,913,461.00	\$6,965,210.75
TRANSFERENCIAS, ASIGNACIONES, SUBSIDIOS Y SUBVENCIONES, Y PENSIONES Y JUBILACIONES	\$120,463,381.78	\$116,520,873.60
<b>OTROS INGRESOS Y BENEFICIOS</b>	\$0.00	\$439,321.41
INGRESOS FINANCIEROS	\$0.00	\$439,321.41
<b>Total de Ingresos y Otros Beneficios</b>	<b>\$149,523,133.90</b>	<b>\$147,868,781.11</b>
<b>GASTOS Y OTRAS PÉRDIDAS</b>		
<b>GASTOS DE FUNCIONAMIENTO</b>	\$142,416,334.70	\$143,398,586.91
SERVICIOS PERSONALES	\$113,571,830.35	\$113,165,051.84
MATERIALES Y SUMINISTROS	\$6,823,061.85	\$5,885,669.53
SERVICIOS GENERALES	\$22,021,442.50	\$24,347,865.54
<b>TRANSFERENCIAS, ASIGNACIONES, SUBSIDIOS Y OTRAS AYUDAS</b>	\$310,356.00	\$639,165.42
AYUDAS SOCIALES	\$310,356.00	\$639,165.42
<b>OTROS GASTOS Y PÉRDIDAS EXTRAORDINARIAS</b>	\$4,192,922.79	\$11,056,965.76
ESTIMACIONES, DEPRECIACIONES, DETERIOROS, OBSOLESCENCIA Y AMORTIZACIONES	\$4,192,922.79	\$11,056,965.76
<b>Total de Gastos y otras Pérdidas</b>	<b>\$146,919,613.48</b>	<b>\$155,094,718.09</b>
<b>Resultado del Ejercicio (Ahorro/Desahorro)</b>	<b>\$2,603,520.41</b>	<b>-\$7,225,936.98</b>

"Bajo protesta de decir verdad declaramos que los Estados Financieros y sus notas, son razonablemente correctos y son responsabilidad del emisor".



L. C. HÉCTOR JUÁREZ RONQUILLO  
DIRECCIÓN DE ADMINISTRACIÓN Y FINANZAS



DRA. IRASEMA E. LINARES MEDINA  
RECTORA

Al 31 de diciembre 2021, la Universidad Tecnológica de Tula - Tepeji cuenta con un ahorro por \$2,603,520.41 derivado de restar a los Ingresos Totales por \$149,523,133.90 los Gastos Totales por \$142,416,334.70 el cual es razonablemente confiable debido a que dicho importe es consistente con el monto reportado en el Estado de Situación Financiera y en sus Notas se encuentra información detallada de cada concepto.



b) Estado de situación financiera.

UNIVERSIDAD TECNOLÓGICA DE TULA-TEPEJI  
HIDALGO

Estado de Situación Financiera

Al 31/dic./2021  
(Cifras en Pesos)

Fecha y hora de Impresión  
10/ene/2022  
11:50 a m

	2021	2020*	2021	2020*
<b>ACTIVO</b>				
<b>ACTIVO CIRCULANTE</b>				
EFFECTIVO Y EQUIVALENTES	\$52,031,353.18	\$50,935,589.23	\$21,796,127.67	\$22,510,995.41
BANCOS/TESORERIA	\$23,688,456.13	\$17,716,589.90	\$21,796,127.67	\$24,610,989.47
DERECHOS A RECIBIR EFFECTIVO O EQUIVALENTES	\$28,342,897.05	\$32,216,998.33	\$1,530,608.57	\$1,667,507.45
CUENTAS POR COBRAR A CORTO PLAZO	\$20,538,395.33	\$20,395,531.33	\$1,464,764.15	\$1,107,557.46
DEUDORES DIVERSOS POR COBRAR A CORTO PLAZO	\$7,804,501.72	\$7,822,467.00	\$4,771,200.91	\$5,085,954.05
<b>Total de Activos Circulantes</b>	<b>\$62,031,353.18</b>	<b>\$60,338,588.23</b>	<b>\$14,029,554.04</b>	<b>\$15,364,056.41</b>
<b>ACTIVO NO CIRCULANTE</b>				
BIENES INMUEBLES, INFRAESTRUCTURA Y CONSTRUCCIONES EN P	\$243,714,700.51	\$229,510,563.01	\$0.00	\$0.00
TERRENOS	\$144,272,208.13	\$126,917,374.51	\$0.00	\$0.00
EDIFICIOS NO HABITACIONALES	\$49,689,158.54	\$42,420,133.34	\$21,796,127.67	\$24,510,995.41
CONSTRUCCIONES EN PROCESO EN BIENES PROPIOS	\$92,503,547.77	\$32,348,736.35	\$0.00	\$0.00
OTROS BIENES INMUEBLES	\$63,621.82	\$58,021.82	\$0.00	\$0.00
BIENES MUEBLES	\$1,448,880.00	\$1,448,880.00	\$0.00	\$0.00
MOBILIARIO Y EQUIPO DE ADMINISTRACION	\$142,961,010.89	\$141,918,784.22	\$235,602,294.94	\$216,221,211.32
MOBILIARIO Y EQUIPO EDUCACIONAL Y RECREATIVO	\$55,877,242.95	\$55,193,078.08	\$235,602,294.94	\$216,221,211.32
EQUIPO E INSTRUMENTAL MEDICO Y DE LABORATORIO	\$13,501,933.84	\$13,524,561.84	\$38,347,631.08	\$37,216,940.51
VEHICULOS Y EQUIPO DE TRANSPORTE	\$1,350,482.83	\$1,324,780.83	\$2,603,520.41	\$2,725,916.88
MAQUINARIA, OTROS EQUIPOS Y HERRAMIENTAS	\$11,965,073.18	\$11,965,073.18	\$27,974,406.42	\$27,173,173.24
COLECCIONES, OBRAS DE ARTE Y OBJETOS VALIOSOS	\$58,516,278.09	\$58,451,288.09	\$7,768,379.21	\$7,768,379.21
ACTIVOS INTANGIBLES	\$17,400,000.00	\$17,400,000.00	\$7,768,379.21	\$7,768,379.21
SOFTWARE	\$1,595,409.76	\$1,595,409.76	\$0.00	\$0.00
LICENCIAS	\$1,080,252.42	\$1,080,252.42	\$0.00	\$0.00
	\$515,157.34	\$515,157.34	\$0.00	\$0.00
DEPRECIACION, DETERIORO Y AMORTIZACION ACUMULADA DE BIEI	-\$45,113,928.27	-\$49,921,005.49	\$0.00	\$0.00
DEPRECIACION ACUMULADA DE BIENES INMUEBLES	-\$4,416,455.55	-\$3,995,905.11	\$0.00	\$0.00
DEPRECIACION ACUMULADA DE BIENES MUEBLES	-\$9,072,286.24	-\$35,359,954.29	\$0.00	\$0.00
AMORTIZACION ACUMULADA DE ACTIVOS INTANGIBLES	-\$1,565,146.08	-\$1,565,146.08	\$0.00	\$0.00
<b>Total de Activos No Circulantes</b>	<b>\$243,714,700.51</b>	<b>\$229,510,563.01</b>	<b>\$273,949,926.02</b>	<b>\$256,536,151.83</b>
<b>Total del Activo</b>	<b>\$295,746,053.69</b>	<b>\$280,449,151.24</b>	<b>\$295,746,053.69</b>	<b>\$280,449,151.24</b>
<b>PASIVO</b>				
<b>PASIVO CIRCULANTE</b>				
CUENTAS POR PAGAR A CORTO PLAZO	\$21,796,127.67	\$21,796,127.67	\$21,796,127.67	\$21,796,127.67
SERVICIOS PERSONALES POR PAGAR A CORTO PLAZO	\$1,530,608.57	\$1,530,608.57	\$1,530,608.57	\$1,530,608.57
PROVEEDORES POR PAGAR A CORTO PLAZO	\$1,464,764.15	\$1,464,764.15	\$1,464,764.15	\$1,464,764.15
RETENCIONES Y CONTRIBUCIONES POR PAGAR A CORTO PL	\$4,771,200.91	\$4,771,200.91	\$4,771,200.91	\$4,771,200.91
OTRAS CUENTAS POR PAGAR A CORTO PLAZO	\$14,029,554.04	\$14,029,554.04	\$14,029,554.04	\$14,029,554.04
<b>Total de Pasivos Circulantes</b>	<b>\$21,796,127.67</b>	<b>\$21,796,127.67</b>	<b>\$21,796,127.67</b>	<b>\$21,796,127.67</b>
<b>PASIVO NO CIRCULANTE</b>				
<b>Total del Pasivo</b>	<b>\$21,796,127.67</b>	<b>\$21,796,127.67</b>	<b>\$21,796,127.67</b>	<b>\$21,796,127.67</b>
<b>HACIENDA PÚBLICA/ PATRIMONIO</b>				
<b>HACIENDA PÚBLICA/PATRIMONIO CONTRIBUTIVO</b>				
APORTACIONES	\$235,602,294.94	\$235,602,294.94	\$235,602,294.94	\$235,602,294.94
<b>HACIENDA PÚBLICA/PATRIMONIO GENERADO</b>				
RESULTADOS DEL EJERCICIO (AHORRO/DESAHORRO)	\$38,347,631.08	\$38,347,631.08	\$38,347,631.08	\$38,347,631.08
RESULTADOS DE EJERCICIOS ANTERIORES	\$2,603,520.41	\$2,603,520.41	\$2,603,520.41	\$2,603,520.41
RESERVAS	\$27,974,406.42	\$27,974,406.42	\$27,974,406.42	\$27,974,406.42
RESERVAS DE PATRIMONIO	\$7,768,379.21	\$7,768,379.21	\$7,768,379.21	\$7,768,379.21
RECTIFICACIONES DE RESULTADOS DE EJERCICIOS ANTERIORES	\$7,768,379.21	\$7,768,379.21	\$7,768,379.21	\$7,768,379.21
CAMBIOS POR ERRORES CONTABLES	\$1,325.04	\$1,325.04	\$1,325.04	\$1,325.04
<b>EXCESO O INSUFICIENCIA EN LA ACTUALIZACIÓN DE LA HI</b>				
<b>Total Hacienda Pública/Patrimonio</b>	<b>\$273,949,926.02</b>	<b>\$273,949,926.02</b>	<b>\$273,949,926.02</b>	<b>\$273,949,926.02</b>
<b>Total del Pasivo y Hacienda Pública/Patrimonio</b>	<b>\$295,746,053.69</b>	<b>\$280,449,151.24</b>	<b>\$295,746,053.69</b>	<b>\$280,449,151.24</b>

\*Importe Basados en Saldos Iniciales



UNIVERSIDAD TECNOLÓGICA DE TULA-TEPEJEI  
HIDALGO

Estado de Situación Financiera

Al 31/dic./2021  
(Cifras en Pesos)

Usr: evaguierrez  
Rep: rptEstadoSituacionFinanciera\_ant

	2021	2020*
<b>CUENTAS DE ORDEN PRESUPUESTARIAS</b>		
<b>LEY DE INGRESOS</b>		
LEY DE INGRESOS ESTIMADA	\$149,715,374.00	\$147,372,914.00
LEY DE INGRESOS POR EJECUTAR	-338,233.74	\$0.00
MODIFICACIONES A LA LEY DE INGRESOS ESTIMADA	-192,240.10	\$56,545.70
LEY DE INGRESOS DEVENGADA	\$149,561,367.64	\$147,429,459.70
LEY DE INGRESOS RECAUDADA	\$149,561,367.64	\$147,571,321.70
<b>PRESUPUESTO DE EGRESOS</b>		
PRESUPUESTO DE EGRESOS APROBADO	\$149,715,374.00	\$147,372,914.00
PRESUPUESTO DE EGRESOS POR EJERCER	\$5,780,466.53	\$1,579,422.47
MODIFICACIONES AL PRESUPUESTO DE EGRESOS APROBADO	-192,240.10	\$56,545.70
PRESUPUESTO DE EGRESOS COMPROMETIDO	\$143,742,667.37	\$145,750,036.23
PRESUPUESTO DE EGRESOS DEVENGADO	\$143,742,667.37	\$145,750,036.23
PRESUPUESTO DE EGRESOS EJERCIDO	\$140,106,798.91	\$142,534,686.67
PRESUPUESTO DE EGRESOS PAGADO	\$140,106,798.90	\$142,534,686.67

\*Bajo protesta de decir verdad declaramos que los Estados Financieros y sus notas, son razonablemente correctos y son responsabilidad del emisor"

LIC. HECTOR JUAREZ RONQUILLO  
DIRECCIÓN DE ADMINISTRACIÓN Y FINANZAS

DRA. IRASEMA ELINARES MEDINA  
RECTORA

\*Importe Basados en Saldos Iniciales



c) Estado de variaciones en la hacienda pública.

UNIVERSIDAD TECNOLÓGICA DE TULA-TEPEJI  
HIDALGO

Estado de Variación en la Hacienda Pública  
Del 01/ene/2021 Al 31/dic./2021

Usr: evaguierrez  
Rep: rptEstadoVariacionHacienda

Concepto	Hacienda Pública/ Patrimonio Contribuido	Hacienda Pública/ Patrimonio Generado De Ejercicios Anteriores	Hacienda Pública/ Patrimonio Generado Del Ejercicio	Exceso o Insuficiencia en la Actualización de la Hacienda Pública / Patrimonio	Total
<b>HACIENDA PÚBLICA/PATRIMONIO CONTRIBUIDO NETO DE 2020</b>					
APORTACIONES	\$218,221,211.32	\$0.00	\$0.00	\$0.00	\$218,221,211.32
DONACIONES DE CAPITAL	\$218,221,211.32	\$0.00	\$0.00	\$0.00	\$218,221,211.32
ACTUALIZACIÓN DE LA HACIENDA PÚBLICA/PATRIMONIO	\$0.00	\$0.00	\$0.00	\$0.00	\$0.00
<b>HACIENDA PÚBLICA /PATRIMONIO GENERADO NETO DE 2020</b>					
RESULTADOS DEL EJERCICIO (AHORRO/DESAHORRO)	\$0.00	\$44,942,877.49	-\$7,225,936.98	\$0.00	\$37,716,940.51
REVALUOS	\$0.00	\$37,173,173.24	\$0.00	\$0.00	-\$7,225,936.98
RESERVAS	\$0.00	\$0.00	\$0.00	\$0.00	\$37,173,173.24
RECTIFICACIONES DE RESULTADOS DE EJERCICIOS ANTERIORES	\$0.00	\$7,768,379.21	\$0.00	\$0.00	\$0.00
	\$0.00	\$1,325.04	\$0.00	\$0.00	\$7,768,379.21
					\$1,325.04
<b>EXCESO O INSUFICIENCIA EN LA ACTUALIZACIÓN DE LA HACIENDA PÚBLICA / PATRIMONIO NETO DE 2020</b>	\$0.00	\$0.00	\$0.00	\$0.00	\$0.00
RESULTADO POR POSICIÓN MONETARIA	\$0.00	\$0.00	\$0.00	\$0.00	\$0.00
RESULTADO POR TENENCIA DE ACTIVOS NO MONETARIOS	\$0.00	\$0.00	\$0.00	\$0.00	\$0.00
<b>HACIENDA PÚBLICA / PATRIMONIO NETO FINAL DE 2020</b>	\$218,221,211.32	\$44,942,877.49	-\$7,225,936.98	\$0.00	\$255,938,151.83
<b>CAMBIOS EN LA HACIENDA PÚBLICA/PATRIMONIO CONTRIBUIDO NETO DE 2021</b>					
APORTACIONES	\$17,381,083.62	\$0.00	\$0.00	\$0.00	\$17,381,083.62
DONACIONES DE CAPITAL	\$17,381,083.62	\$0.00	\$0.00	\$0.00	\$17,381,083.62
ACTUALIZACIÓN DE LA HACIENDA PÚBLICA/PATRIMONIO	\$0.00	\$0.00	\$0.00	\$0.00	\$0.00
<b>VARIACIONES DE LA HACIENDA PÚBLICA / PATRIMONIO GENERADO NETO DE 2021</b>					
RESULTADOS DEL EJERCICIO (AHORRO/DESAHORRO)	\$0.00	-\$9,198,766.82	\$9,829,457.39	\$0.00	\$630,690.57
REVALUOS	\$0.00	\$0.00	\$2,603,520.41	\$0.00	\$2,603,520.41
RESERVAS	\$0.00	-\$9,198,766.82	\$7,225,936.98	\$0.00	-\$1,972,829.84
RECTIFICACIONES DE RESULTADOS DE EJERCICIOS ANTERIORES	\$0.00	\$0.00	\$0.00	\$0.00	\$0.00
	\$0.00	\$0.00	\$0.00	\$0.00	\$0.00
<b>CAMBIOS EN EL EXCESO O INSUFICIENCIA EN LA ACTUALIZACIÓN DE LA HACIENDA PÚBLICA / PATRIMONIO NETO DE 2021</b>					
RESULTADO POR POSICIÓN MONETARIA	\$0.00	\$0.00	\$0.00	\$0.00	\$0.00
RESULTADO POR TENENCIA DE ACTIVOS NO MONETARIOS	\$0.00	\$0.00	\$0.00	\$0.00	\$0.00
<b>HACIENDA PÚBLICA / PATRIMONIO NETO FINAL DE 2021</b>	\$235,602,294.94	\$35,744,110.67	\$2,603,520.41	\$0.00	\$273,949,926.02



UNIVERSIDAD TECNOLÓGICA DE TULA-TEPEJI  
HIDALGO

Estado de Variación en la Hacienda Pública  
Del 01/ene/2021 Al 31/dic./2021  
(Cifras en Pesos)

Usr: evag.aherez  
Rep: rptEstadoVariacionHacienda

Fecha y hora de Impresión: 10/ene/2022 11:53 a. m

Concepto	Hacienda Pública/ Patrimonio Contribuido	Hacienda Pública/ Patrimonio Generado De Ejercicios Anteriores	Hacienda Pública/ Patrimonio Generado Del Ejercicio	Exceso o Insuficiencia en la Actualización de la Hacienda Pública / Patrimonio	Total
----------	--	---	--	--	-------

"Bajo protesta de decir verdad declaramos que los Estados Financieros y sus notas, son razonablemente correctos y son responsabilidad del emisor".

L.C. HECYR JUAREZ RONQUILLO  
DIRECCIÓN DE ADMINISTRACIÓN Y FINANZAS

DRA. IRASEMA E. LINARES MEDINA  
RECTORA

Información razonablemente confiable, la Universidad Tecnológica De Tula - Tepeji, comunica en el apartado de Variaciones en la Hacienda Pública / Patrimonio Generado Neto de 2021, lo correspondiente al resultado del ejercicio (ahorro) por \$2,603,520.41, lo cual es consistente con lo reportado en el Estado de Actividades y Estado de Situación Financiera.

**d) Estado de cambios en la situación financiera.**

**UNIVERSIDAD TECNOLÓGICA DE TULA-TEPEJI  
HIDALGO**

**Estado de Cambios en la Situación Financiera**  
**Del 01/ene./2021 Al 31/dic./2021**  
(Cifras en Pesos)

Fecha y hora de impresión: 10/ene./2022 11:55 a.m.

USF: Evaguirre, R. Rep: rptEstadoCambiosSituacionFinanciera

Concepto	Origen	Aplicación
<b>ACTIVO</b>	<b>\$9,069,024.07</b>	<b>\$24,365,926.52</b>
<b>ACTIVO CIRCULANTE</b>	<b>\$4,876,101.28</b>	<b>\$5,968,866.23</b>
EFFECTIVO Y EQUIVALENTES	\$0.00	\$5,968,866.23
DERECHOS A RECIBIR EFECTIVO O EQUIVALENTES	\$4,876,101.28	\$0.00
<b>ACTIVO NO CIRCULANTE</b>	<b>\$4,192,922.79</b>	<b>\$18,397,060.29</b>
BIENES INMUEBLES, INFRAESTRUCTURA Y CONSTRUCCIONES EN PROCESO	\$0.00	\$17,354,833.62
BIENES MUEBLES	\$0.00	\$1,042,226.67
ACTIVOS INTANGIBLES	\$0.00	\$0.00
DEPRECIACIÓN, DETERIORO Y AMORTIZACIÓN ACUMULADA DE BIENES	\$4,192,922.79	\$0.00
<b>PASIVO</b>	<b>\$0.00</b>	<b>\$2,714,871.74</b>
<b>PASIVO CIRCULANTE</b>	<b>\$0.00</b>	<b>\$2,714,871.74</b>
CUENTAS POR PAGAR A CORTO PLAZO	\$0.00	\$2,714,871.74
<b>PASIVO NO CIRCULANTE</b>	<b>\$0.00</b>	<b>\$0.00</b>
<b>HACIENDA PÚBLICA/ PATRIMONIO</b>	<b>\$27,210,541.01</b>	<b>\$9,198,766.82</b>
<b>HACIENDA PÚBLICA/PATRIMONIO CONTRIBUIDO</b>	<b>\$17,381,083.62</b>	<b>\$0.00</b>
APORTACIONES	\$17,381,083.62	\$0.00
<b>HACIENDA PÚBLICA /PATRIMONIO GENERADO</b>	<b>\$9,829,457.39</b>	<b>\$9,198,766.82</b>
RESULTADOS DEL EJERCICIO (AHORRO/ DESAHORRO)	\$9,829,457.39	\$0.00
RESULTADOS DE EJERCICIOS ANTERIORES	\$0.00	\$9,198,766.82
RESERVAS	\$0.00	\$0.00
RECTIFICACIONES DE RESULTADOS DE EJERCICIOS ANTERIORES	\$0.00	\$0.00
<b>EXCESO O INSUFICIENCIA EN LA ACTUALIZACIÓN DE LA HACIENDA PÚBLICA/ PATRIMONIO</b>	<b>\$0.00</b>	<b>\$0.00</b>

"Bajo protesta de decir verdad declaramos que los Estados Financieros y sus notas, son razonablemente correctos y son responsabilidad del emisor".

  
L.C. HECTOR JUÁREZ RONQUILLO  
DIRECCIÓN DE ADMINISTRACIÓN Y FINANZAS

  
DRA. IRASEMA E. LINARES MEDINA  
RECTORA



**e) Estado de flujos de efectivo.**

UNIVERSIDAD TECNOLOGICA DE TULA-TEPEJI HIDALGO		
Estado de Flujos de Efectivo		
Del 01/ene/2021 Al 31/dic./2021		
(Cifras en Pesos)		
Concepto	2021	2020
<b>FLUJOS DE EFECTIVO DE LAS ACTIVIDADES DE OPERACIÓN</b>		
<b>ORIGEN</b>	<b>\$149,523,133.90</b>	<b>\$142,571,323.70</b>
PRODUCTOS	\$298,237.27	\$0.00
INGRESOS POR VENTA DE BIENES Y PRESTACIÓN DE SERVICIOS	\$25,848,053.85	\$23,943,375.35
PARTICIPACIONES, APORTACIONES, CONVENIOS, INCENTIVOS DERIVADOS DE LA COLABORACIÓN FISCAL Y FONDOS DISTINTOS DE APORTACIONES	\$2,913,461.00	\$6,965,210.75
TRANSFERENCIAS, ASIGNACIONES, SUBSIDIOS Y SUBVENCIONES, Y PENSIONES Y JUBILACIONES	\$120,463,381.78	\$111,662,737.60
<b>APLICACIÓN</b>	<b>\$143,058,376.52</b>	<b>\$157,443,360.85</b>
SERVICIOS PERSONALES	\$112,078,090.65	\$111,722,037.00
MATERIALES Y SUMINISTROS	\$6,347,376.20	\$5,516,495.10
SERVICIOS GENERALES	\$20,875,084.90	\$23,544,923.84
Ayudas sociales	\$310,356.00	\$639,165.42
OTRAS APLICACIONES DE OPERACIÓN	\$3,447,468.77	\$16,020,739.49
<b>FLUJOS NETOS DE EFECTIVO POR ACTIVIDADES DE OPERACIÓN</b>	<b>\$6,464,757.38</b>	<b>-\$14,872,037.15</b>
<b>FLUJOS DE EFECTIVO DE LAS ACTIVIDADES DE INVERSIÓN</b>		
<b>APLICACIÓN</b>	<b>\$495,891.15</b>	<b>\$1,112,065.31</b>
BIENES MUEBLES	\$495,891.15	\$1,112,065.31
<b>FLUJOS NETOS DE EFECTIVO POR ACTIVIDADES DE INVERSIÓN</b>	<b>-\$495,891.15</b>	<b>-\$1,112,065.31</b>
<b>FLUJO DE EFECTIVO DE LAS ACTIVIDADES DE FINANCIAMIENTO</b>		
<b>INCREMENTO/DISMINUCIÓN NETA EN EL EFECTIVO Y EQUIVALENTES AL EFECTIVO</b>	<b>\$5,968,866.23</b>	<b>-\$15,984,102.46</b>
<b>EFECTIVO Y EQUIVALENTES AL EFECTIVO AL INICIO DEL EJERCICIO</b>	<b>\$17,719,589.90</b>	<b>\$33,703,692.36</b>
<b>EFECTIVO Y EQUIVALENTES AL EFECTIVO AL FINAL DEL EJERCICIO</b>	<b>\$23,688,456.13</b>	<b>\$17,719,589.90</b>

"Bajo protesta de decir verdad declaramos que los Estados Financieros y sus notas, son razonablemente correctos y son responsabilidad del emisor".

L.C. HÉCTOR JUÁREZ RONQUILLO

DIRECCIÓN DE ADMINISTRACIÓN Y FINANZAS

DRA. IRASEMA E. LINARES MEDINA

RECTORA



Asesoría Contable

ASESORIA CONTABLE Y FISCAL CONSULTORA ASFI, S.C.  
R.F.C ACF130925310

f) Informes sobre pasivos contingentes.



UNIVERSIDAD TECNOLÓGICA DE TULA-TEPEJI		
INFORME DE PASIVOS CONTINGENTES		
AL 31 DE DICIEMBRE DE 2021		
CONCEPTO	CANTIDAD	ESTATUS
<b>JUICIOS</b>		
Demanda laboral	3	En proceso
Laudos	2	En proceso
Juicios	5	En proceso
<b>AVALES</b>	0	

L.C. HÉCTOR JUÁREZ RONQUILLO  
DIRECCIÓN DE ADMINISTRACIÓN Y FINANZAS

DRA. IRASEMA LINARES MEDINA  
RECTORA



Av. Universidad Tecnológica No. 1000, Col. El 61, El Carmen,  
Tula de Allende, Hgo., C. P. 42830.  
Tel.: 01 (773) 732 9100  
contactouttt@uttt.edu.mx www.uttt.edu.mx www.hidalgo.gob.mx

**g) Notas a los estados financieros.**



**NOTAS ALESTADO DE ACTIVIDADES**

**AL 31 DE DICIEMBRE DE 2021**

**1. INGRESOS DE GESTIÓN**

a) **Recursos propios.** - Se han captado los recursos siguientes conforme a Cuotas y Tarifas aplicables para el ejercicio fiscal 2021.

CONCEPTO	RECURSO PROGRAMADO ANUAL	RECURSO CAPTADO	SUPERAVIT / DEFICIT
Ingresos por venta de bienes y prestación de servicios de Entidades Paraestatales y Fideicomisos no empresariales y no financieros	27,269,589.00	25,848,053.85	-1,421,535.15
<b>TOTAL DE RECURSO PROPIO</b>	<b>27,269,589.00</b>	<b>25,848,053.85</b>	<b>-1,421,535.15</b>

Nota 1: La SFP-Secretaria de ingresos autoriza la aplicación de ingresos propios estimados para 2021 autorizados por el H. Consejo Directivo por \$ 27,269,589.00 mediante oficio SFP-CPF-01-0021/2021 con fecha de 8 de enero del 2021.

b) **Subsidios Federal y Estatal.** -

Durante el ejercicio fiscal se han recibido los recursos siguientes:

CONCEPTO	SUBSIDIO FEDERAL		RECURSO ESTATAL	
	AUTORIZADO	LIBERADO	AUTORIZADO	LIBERADO
<b>Presupuesto asignado (inicial)</b>			<b>61,605,722.78</b>	
Enero	0.00	0.00	4,616,665.74	\$ 4,100,684.00
Febrero	5,880,348.00	5,880,348.00	5,880,348.00	\$ 6,017,046.74
Marzo	5,880,348.00	5,880,348.00	5,880,348.00	\$ 8,119,919.49
Abril	5,880,348.00	5,880,348.00	5,880,348.00	\$ 3,764,644.51
Mayo	5,880,348.00	5,880,348.00	5,880,348.00	\$ 6,135,763.00
Junio	5,880,348.00	5,880,348.00	5,880,348.00	\$ 5,880,348.00
Julio	5,880,348.00	5,880,348.00	5,880,348.00	\$ 5,880,348.00
Agosto	5,880,348.00	5,880,348.00	5,880,348.00	\$ 5,880,348.00
Septiembre	5,880,348.00	5,880,348.00	6,951,920.04	\$ 5,880,348.00
Octubre	5,080,348.00	5,080,348.00	5,080,348.00	\$ 5,080,348.00
Noviembre	5,045,921.00	5,045,921.00	2,105,747.00	\$ 1,741,282.00
Diciembre	1,688,606.00	1,688,606.00	1,688,606.00	\$ 3,124,643.04
<b>TOTAL PRESUPUESTO AUTORIZADO</b>	<b>58,857,658.00</b>	<b>58,857,658.00</b>	<b>61,605,722.78</b>	<b>61,605,722.78</b>
<b>PENDIENTE POR RECIBIR</b>		<b>0.00</b>		<b>0.00</b>



c) **Ingresos Financieros.** -

- **Productos financieros.** - Durante el ejercicio se generaron rendimientos bancarios por la cantidad de \$396902.87 correspondientes a las cuentas bancarias en las cuales se manejan los recursos de Ingresos propios, subsidio federal y estatal

- d) **Convenio:** La cuenta refleja el saldo de remanente, de programas especiales, que aún no se han ejercido; y que corresponden a ejercicios anteriores, toda vez que las metas de dichos programas son a largo plazo, es decir, más de un año.

PROGRAMA ESPECIAL	REMANENTE DEL EJERCICIO ANTERIOR	APORTACIÓN DEL EJERCICIO FISCAL 2021	RECURSO MINISTRADO	RECURSO PENDIENTE POR CAPTAR
Fondo PyME 2013	22,381.47	0.00	0.00	0.00
BANOBRAS	102,679.24	0.00	0.00	0.00
Programa para el Desarrollo Profesional (PRODEP) 2015	2,098,656.53	0.00	0.00	0.00
SEDESOL	15,276.31	0.00	0.00	0.00
ESTIMULOS FISCALES	1,631,752.02	0.00	0.00	0.00
AICM-2017	7,883.53	0.00	0.00	0.00
AICM-2018	1,466,385.21	0.00	0.00	0.00
CONACYT-CONSTRUCTORA ARRENDADORA	242,838.47	0.00	0.00	0.00
INHIFE	38,282.74	0.00	0.00	0.00
RENDIMIENTOS FEDERALES	78,121.65	0.00	0.00	0.00
<b>TOTALES</b>	<b>5,704,257.17</b>	<b>0.00</b>	<b>0.00</b>	<b>0.00</b>

2. **GASTOS Y OTRAS PÉRDIDAS**

- a) **Recursos propios.** - Las erogaciones realizadas de esta fuente de financiamiento son las siguientes:

CAPITULO	PRESUPUESTO AUTORIZADO	PRESUPUESTO APLICADO	REMANENTE
Capítulo 1000 - Servicios personales	3,958,129.00	3,950,944.87	7,184.13
Capítulo 2000 - Materiales y suministros	1,579,851.28	1,579,851.28	0.00
Capítulo 3000 - Servicios generales	19,762,339.34	17,420,991.49	2,341,347.85
Capítulo 5000 - Bienes muebles, inmuebles e intangibles	547,734.23	520,085.52	27,648.71
<b>TOTAL DE RECURSO PROPIO</b>	<b>25,848,053.85</b>	<b>23,471,873.16</b>	<b>2,376,180.69</b>

Nota 1: La SFP-Secretaría de ingresos autoriza la aplicación de ingresos propios estimados para 2021 autorizados por el H. Consejo Directivo por \$ 27,269,589.00 mediante oficio SFP-CPF-01-0021/2021 con fecha de 8 de enero del 2021.



Asesoría  
Contable

**ASESORIA CONTABLE Y FISCAL CONSULTORA ASFI, S.C.**  
**R.F.C ACF130925310**



**Secretaría de  
Educación Pública**  
Hidalgo crece contigo



b) **Subsidios Federal y Estatal.** - Las erogaciones realizadas de esta fuente de financiamiento son las siguientes:

CAPÍTULO	PRESUPUESTO AUTORIZADO	EJERCIDO	REMANENTE
Capítulo 1000 - Servicios profesionales	112,621,546.00	109,620,885.48	3,000,660.52
Capítulo 2000 - Materiales y suministros	5,023,993.78	4,992,518.73	31,475.05
Capítulo 3000 - Servicios generales	2,817,842.00	2,743,929.00	73,913.00
<b>TOTAL DE SUBSIDIO FEDERAL Y ESTATAL</b>	<b>120,463,381.78</b>	<b>117,357,333.21</b>	<b>3,106,048.57</b>

c) **Convenios.** - Las erogaciones de realizadas de los programas especiales son las siguientes:

CAPÍTULO	PRESUPUESTADO MODIFICADO	EJERCIDO	POR EJERCER
Capítulo 1000 - Servicios profesionales	0.00	0.00	0.00
Capítulo 2000 - Materiales y suministros	250,691.84	250,691.84	0.00
Capítulo 3000 - Servicios generales	1,856,522.01	1,856,522.01	0.00
Capítulo 4000 - Becas	310,356.00	310,356.00	0.00
Capítulo 5000 - Bienes muebles	495,891.15	495,891.15	0.00
<b>TOTAL DE RECURSO PROPIO</b>	<b>2,913,461.00</b>	<b>2,913,461.00</b>	<b>0.00</b>

*ff*



Av. Universidad Tecnológica No. 1000, Col. El 61, El Carmen,  
Tula de Allende, Hgo., C. P. 42830.  
Tel.: 01 (773) 732 9100  
contactouttt@uttt.edu.mx www.uttt.edu.mx www.hidalgo.gob.mx





**NOTAS A LOS ESTADOS FINANCIEROS**

**AL 31 DE DICIEMBRE DE 2021**

**ACTIVO**

**1. EFECTIVO Y EQUIVALENTES:**

Se encuentra representado por los saldos contables Bancarios y de Fondos con Afectaciones Específicas que a la fecha cuenta la Universidad.

- a) **Bancos/Tesorería.** - A fin de administrar los recursos de acuerdo a fuente de financiamiento, se abrieron cuentas bancarias para tal efecto, integrándose los saldos respectivos tal como se muestra en el recuadro inferior.

BBVA Bancomer SA					
NO. CUENTA	DESCRIPCIÓN	SALDO	%	TIPO DE CUENTA	ASIGNACIÓN
0106985521	PRODEP	2,244,369.54	9.47%	PRODUCTIVA	Cuenta destinada para manejo de recursos del Programa para el Desarrollo Profesional
0110975281	AICM 2017	1,554.03	0.01%	PRODUCTIVA	Cuenta destinada para manejo de recursos del proyecto de capacitación, versión 2017
0111354760	INGRESOS PROPIOS 2018	3,972,310.15	16.77%	PRODUCTIVA	Cuenta destinada para manejo del recurso de Ingreso Propio para el año 2018
0111607871	FONDO DE RESERVA	6,703.37	0.03%	PRODUCTIVA	Cuenta destinada para el manejo de recursos del Fondo de Reserva, la cual contiene recursos que conforman los Resultados de Ejercicios Anteriores. Prestó recursos de manera transitoria a la cuenta 12-8237674 para cubrir gastos de operación del ejercicio fiscal 2015.
0111768018	AICM 2018	1,466,384.19	6.19%	PRODUCTIVA	Cuenta destinada para manejo de recursos del proyecto de capacitación, versión 2018
0112298112	C-CLIMASUN	233,234.98	0.96%	PRODUCTIVA	Cuenta destinada para manejo del recurso de CONACYT PEI para el año 2018
0112690327	SUBSIDIO FEDERAL 2019	67,488.66	0.28%	PRODUCTIVA	Cuenta destinada para manejo de Subsidio Federal UTTT
0112680394	SUBSIDIO PARA OPERACIÓN 2019	39,226.57	0.17%	PRODUCTIVA	Cuenta destinada para manejo de Subsidio para Gastos de Operación del año 2019
0114623495	SUBSIDIO FEDERAL 2020	269,041.77	1.14%	PRODUCTIVA	Cuenta destinada para manejo de Subsidio Federal UTTT, del año 2020
0114623568	SUBSIDIO PARA OPERACIÓN 2020	224,489.75	0.95%	PRODUCTIVA	Cuenta destinada para manejo de Subsidio para Gastos de Operación del año 2020
0116274986	SUBSIDIO FEDERAL 2021	48,786.08	0.21%	PRODUCTIVA	Cuenta destinada para manejo de Subsidio Federal UTTT, del año 2021
0116275036	TRANSFERENCIA ESTATAL 2021	35,943.38	0.15%	PRODUCTIVA	Cuenta destinada para manejo del recurso de Transferencia Estatal del año 2021
0116274889	INGRESOS PROPIOS 2021	8,622,576.75	36.40%	PRODUCTIVA	Cuenta destinada para manejo del recurso de Ingreso Propio para el año 2021
0116274927	SUBSIDIO PARA OPERACIÓN 2021	4,676,952.94	19.74%	PRODUCTIVA	Cuenta destinada para manejo de Subsidio para Gastos de Operación del año 2021
<b>TOTAL DE BANCOS (BBVA Bancomer SA)</b>		<b>21,995,962.16</b>	<b>93.48%</b>		
CITI Banamex					
NO. CUENTA	DESCRIPCIÓN	SALDO	%	TIPO DE CUENTA	ASIGNACIÓN
7009-91148	ESTIMULOS FISCALES	1,632,680.02	6.89%	PRODUCTIVA	Cuenta destinada para el manejo de los recursos de los Estímulos Fiscales UTTT
70075169815	FONDO PYME	22,381.47	0.09%	PRODUCTIVA	Cuenta destinada para manejo de recursos del Programa Fondo PyME
7009-209939	BANOBRA	102,679.24	0.43%	PRODUCTIVA	Cuenta destinada para manejo de recursos del Programa de BANOBRA-INDÉMUN
7010-2435972	SEDESOL	21,653.24	0.09%	PRODUCTIVA	Cuenta destinada para el ingreso de cuotas y tarifas a través de la modalidad de línea de captura
<b>TOTAL DE BANCOS (CITI Banamex)</b>		<b>1,779,394.97</b>	<b>7.9%</b>		
<b>TOTAL DE BANCOS</b>		<b>23,775,357.13</b>	<b>100.00%</b>		





# ASESORIA CONTABLE Y FISCAL CONSULTORA ASFI, S.C. R.F.C ACF130925310



## 2. DERECHOS A RECIBIR EFECTIVO Y EQUIVALENTES Y BIENES O SERVICIOS A RECIBIR

- a) **Cuentas por cobrar.** - Está representado por adeudo de Subsidio por parte del Gobierno del Estado de Hidalgo que proviene del ejercicio 2012, 2014, 2015, 2019, 2020 y programas especiales; integrado como se muestra en el cuadro inferior.

CUENTA POR COBRAR	MONTO	ANTIGÜEDAD	CONCEPTO
	6,421.00	Mzo-19	Trámite de recurso por publicación de reglas de operación
	8,566,142.01	Dic-2015	Transferencias Estatales, mes de noviembre y diciembre 2015
	7,968,941.00	Dic-2014	Transferencias Estatales de 2014
	3,996,891.32	Dic-2012	Transferencias Estatales de 2012
<b>TOTAL DE CUENTAS POR COBRAR</b>	<b>20,838,595.33</b>		

- b) **Deudores Diversos por Cobrar a C.P.-** Está integrado por los siguientes conceptos:

DEUDOR	MONTO	ANTIGÜEDAD	OBSERVACIONES
Deudores Internos	4,501.72	Dic-2021	Anticipos de viáticos y gastos a comprobar, los cuales serán comprobados en los primeros días del mes de octubre 2021
SUBSIDIO UTTT	7,800,000.00	2015	Recurso pendiente de reintegrar a la cuenta bancaria 12-8233911 de fondo de reserva, por el préstamo que se tomó de manera transitoria para cubrir gastos de operación del ejercicio fiscal 2015, el cual se reintegrará hasta contar con la liberación del recurso.
<b>TOTAL DE DEUDORES DIVERSOS</b>	<b>7,804,501.72</b>		

## 3. BIENES MUEBLES, INMUEBLES E INTANGIBLES

- a) **Bienes inmuebles.** -

Terreno que ocupa las instalaciones de la Universidad Tecnológica fue donado por parte del Gobierno del Estado de Hidalgo mediante escritura No. 21052, de fecha 23 de septiembre de 2011. Terreno que ocupa la Unidad Académica de Chapulhuacán fue donado por el H. Ayuntamiento Municipal de Chapulhuacán de Hidalgo, mediante escritura 43216, de fecha 25 de junio de 2018. Terreno para las instalaciones de la Unidad Académica de Tepetitlán se cuenta con Título de Propiedad

- b) **Bienes muebles.** - El saldo se refleja a costo histórico.





BIENES MUEBLES E INMUEBLES			
CONCEPTO	SALDO INICIAL	MOVIMIENTOS	SALDO FINAL
Terrenos	42,489,133.34	7,200,025.20	49,689,158.54
Edicios no Habitacionales	82,979,361.17	10,154,808.42	93,134,169.59
Otros Bienes Inmuebles	1,448,880.00	0.00	1,448,880.00
<b>BIENES INMUEBLES</b>	<b>126,917,374.51</b>	<b>17,354,833.62</b>	<b>144,272,208.13</b>
Mobiliario y Equipo de Administración	55,199,078.28	678,164.67	55,877,242.95
Mobiliario y Equipo Educativo y Recreativo	13,424,561.84	77,372.00	13,501,933.84
Equipo e Instrumental Médico y Laboratorio	1,124,782.83	235,700.00	1,360,482.83
Vehículos y Equipo de Transporte	11,965,073.18	0.00	11,965,073.18
Maquinaria, Otros equipos y herramientas	58,465,288.09	50,990.00	58,516,278.09
Bienes Artísticos, Culturales y Científicos	1,740,000.00	0.00	1,740,000.00
<b>BIENES MUEBLES</b>	<b>141,918,784.22</b>	<b>1,042,226.67</b>	<b>142,961,010.89</b>
Software	1,080,252.42	0.00	1,080,252.42
Licencias	515,157.34	0.00	515,157.34
<b>ACTIVOS INTANGIBLES</b>	<b>1,595,409.76</b>	<b>0.00</b>	<b>1,595,409.76</b>
<b>SUBTOTAL DE BIENES MUEBLES E INMUEBLES</b>	<b>270,431,568.49</b>	<b>18,397,060.29</b>	<b>288,828,628.78</b>
Depreciación acumulada de bienes inmuebles	-3,995,905.11	-480,590.84	-4,476,495.95
Depreciación acumulada de bienes muebles	-35,359,954.29	-3,712,331.95	-39,072,286.24
Amortización acumulada de activos intangibles	-1,565,146.08	0.00	-1,565,146.08
<b>DEPRECIACIÓN Y AMORTIZACIÓN ACUMULADA</b>	<b>-40,921,005.48</b>	<b>-4,192,922.79</b>	<b>-45,113,928.27</b>
<b>TOTAL DE ACTIVO NO CIRCULANTE</b>	<b>229,510,563.01</b>	<b>14,204,137.50</b>	<b>243,714,700.51</b>

- c) **Depreciación.** - La aplicación de la depreciación es en consideración a la "Guía de vida útil estimada y porcentajes de depreciación" emitida por el Consejo Nacional de Armonización Contable (CONAC); las depreciaciones se calculan bajo el método de línea recta, con los siguientes porcentajes:

Concepto	Años de vida útil	% de depreciación anual
<b>BIENES INMUEBLES, INFRAESTRUCTURA Y CONSTRUCCIONES EN PROCESO</b>		
Edificios No Habitacionales	30	3.3
Infraestructura	25	4
<b>BIENES MUEBLES</b>		
<b>Mobiliario y Equipo de Administración</b>		
Muebles de Oficina y Estantería	10	10
Muebles, Excepto De Oficina Y Estantería	10	10
Equipo de Cómputo y de Tecnologías de la Información	3	33.3
Otros Mobiliarios y Equipos de Administración	10	10
<b>Mobiliario y Equipo Educativo y Recreativo</b>		
Equipos y Aparatos Audiovisuales	3	33.3
Cámaras Fotográficas y de Video	3	33.3
Otro Mobiliario y Equipo Educativo y Recreativo	5	20
<b>Equipo e Instrumental Médico y de Laboratorio</b>		
Equipo Médico y de Laboratorio	5	20
Instrumental Médico y de Laboratorio	5	20
<b>Equipo de Transporte</b>		
Automóviles y Equipo Terrestre	5	20
<b>Maquinaria, Otros Equipos y Herramientas</b>		
Maquinaria y Equipo Industrial	10	10
Equipo de Comunicación y Telecomunicación	10	10
Equipos de Generación Eléctrica, Aparatos y Accesorios Eléctricos	10	10
Herramientas y Máquinas-Herramienta	10	10





PASIVO

4. PASIVO CIRCULANTE

- a) **Servicios Personales a Pagar a C.P.-** En este rubro se registran las provisiones de seguridad social, prima vacacional y aguinaldo.

CONCEPTO	MONTO	DESCRIPCIÓN
Honorarios asimilados	22,517.23	Pagos liberados en los meses de enero - marzo 2022
Sueldos	9,330.84	Pagos liberados de la primeros días del mes de enero 2022
Cesantía	475,313.50	Provisión mensual de aportaciones al Seguro de Cesantía en Edad Avanzada y Vejez
FOVSSSTE	731,033.57	Provisión mensual de aportaciones a FOVSSSTE
SAR	292,413.43	Provisión mensual de aportaciones al SAR
<b>TOTALES</b>	<b>1,528,608.57</b>	

- b) **Proveedores por pagar.** - En este rubro se registran los compromisos de pago por servicios profesionales, compra de materiales, papelería, bienes muebles.

PROVEEDOR	MONTO	ANTIGÜEDAD	CONCEPTO
Provisión Adquisiciones	1,464,764.15	Dic-21	Deudas por adquisición de Bienes y contratación de Servicios
<b>TOTALES</b>	<b>1,464,764.15</b>		

- c) **Retenciones y contribuciones.** - El saldo de este rubro corresponde al pago de las retenciones de ISSSTE, retenciones del Impuesto sobre la Renta (ISR) tanto de empleados de la Universidad como de los prestadores de servicios profesionales y el Impuesto sobre nómina del mes de diciembre, dichos impuestos serán pagados a más tardar el 17 de enero del 2022. El saldo está integrado de la siguiente manera:

CONCEPTO	MONTO	ANTIGÜEDAD	ENTIDAD RELACIONADA
ISSSTE	882,980.63	Dic-21	Cuotas y aportaciones al ISSSTE
ISR Retenciones por sueldos y salarios	3,193,008.33	Dic-21	Secretaría de Hacienda y Crédito Público
Subsidio para el empleo	2,679.58	Dic-21	Secretaría de Hacienda y Crédito Público
ISR Retenciones por serv. profesionales	28,145.53	Dic-21	Secretaría de Hacienda y Crédito Público
Impuesto sobre nómina	669,746.00	Dic-21	Secretaría de Finanzas del Gobierno del Estado de Hidalgo
<b>TOTALES</b>	<b>4,777,200.07</b>		

- d) **Otras cuentas por pagar a C.P.-** Esta cuenta refleja el saldo de préstamos de recursos de Fondo de Reserva, provisión de finiquitos, becas a estudiantes por participación en proyectos, recuperación de siniestros y apoyos económicos para estudiantes en proyecto de estadia.

CONCEPTO	MONTO	ANTIGÜEDAD	DESCRIPCIÓN
Otros	8,309,796.87	Febrero 16, Dic 2021	Préstamos del Fondo de Reserva a Subsidio UTTT, Acervo bibliográfico, Reintegro del pago de Titulación a Egresados
Proyectos especiales	5,704,257.17	Dic-2021	Remanente de proyectos especiales
Depositos en Garantía	15,500.00	Dic-2021	Concesión del Servicio de Cafetería y del Servicios fotocopiado de la UTTT, como garantía.
<b>TOTALES</b>	<b>14,029,554.04</b>		





NOTAS AL ESTADO DE VARIACIÓN EN LA HACIENDA PÚBLICA  
AL 31 DE DICIEMBRE DE 2021

1. HACIENDA PÚBLICA / PATRIMONIO CONTRIBUIDO

- a) **Aportaciones (Bienes inmuebles y muebles).**- Es integrada por las adquisiciones y donación de bienes muebles e inmuebles de años anteriores.

CONCEPTO	MONTO	%
<b>BIENES INMUEBLES</b>	<b>138,417,169.15</b>	<b>100.00%</b>
Gobierno del Estado de Hidalgo	49,689,158.54	35.90%
CAPECE	77,789,970.61	56.20%
Recursos UTTT	10,644,359.46	7.69%
Convenios	293,680.54	0.21%
<b>BIENES MUEBLES</b>	<b>97,185,125.79</b>	<b>100.00%</b>
Recursos subsidio UTTT	24,744,356.88	25.46%
Recursos propios UTTT	1,306,891.86	1.34%
Fondo de Reserva	5,530,044.28	5.69%
<b>Donación</b>		
Envío-Secretaría de Educación Pública	14,724,205.90	15.15%
Fondo de aportación múltiple	10,677,644.87	10.99%
Mitoyo Mexican, SA de CV	1,937,316.56	1.99%
Envío de CAPECE	2,910,987.50	3.00%
INHIFE	3,161,122.02	3.25%
Donativos	395,498.01	0.41%
Club Hidalguense en Arona	48,962.11	0.05%
SEP-UNAM	127,343.19	0.13%
Secretaría de Admón. del Poder Ejecutivo	61,106.00	0.06%
Municipio	3,029.00	0.00%
INEGI	10.00	0.00%
CFE Plana Morelia-Michoacán	2.00	0.00%
<b>Programas Especiales</b>		
Ampliación de Oferta Educativa	699,999.12	0.93%
Apoyo a Estudiantes Indígenas	568,027.92	0.58%
Apoyo a la Formación Profesional	334,568.02	0.34%
Centro de Acceso Universitario	291,546.62	0.30%
CITNOVA	9,092.32	0.01%
CIN	-965.47	0.00%
QUARSOFT	26,250.00	0.03%
CONACYT	331,854.77	0.34%
FADOEES	3,458.32	0.00%
FAM	12,296,381.90	12.65%
FONDO PYME	188,867.96	0.19%
Fortalecimiento al Desarrollo Integral TSU	45,001.60	0.05%
Fondo de Apoyo a la Calidad	3,281,142.38	3.38%
Integral de Cultura y Habilidades Lingüística	205,632.28	0.21%
PADES	211,679.93	0.22%
PIFI	10,276,292.96	10.57%
PROMEPE	2,190,092.90	2.25%
PRODEP	3,845.95	0.00%
PROXOES 2014	393,836.14	0.41%
<b>APORTACIONES (BIENES INMUEBLES Y MUEBLES)</b>	<b>235,602,294.94</b>	





**HACIENDA PÚBLICA / PATRIMONIO GENERADO**

- a) **Resultado de Ejercicios Anteriores.** - El saldo de este rubro corresponde al Ahorro de los ejercicios 2012, 2013, 2014, 2015, 2016, 2017, 2018, 2019 y 2020 de subsidio e ingresos propios; el cual una vez que sea autorizado por el H. Consejo Directivo de esta Institución, formara parte del Fondo de Reserva.

También incluye rendimientos y adquisiciones de bienes muebles de fuente de financiamiento de ingresos propios y de programas especiales, el primer rubro podrá ser ejercido con previa autorización o en su defecto será reintegrado, según convenio; del segundo rubro disminuirá en la aplicación de la depreciación y amortización de conformidad en los lineamientos que emitió CONAC.

CONCEPTO	Ejercicio Fiscal	Monto
Ahorro/ Desahorro del ejercicio	2012	2,314,081.79
Ahorro/ Desahorro del ejercicio	2013	5,974,587.96
Ahorro/ Desahorro del ejercicio	2014	3,623,454.39
Ahorro/ Desahorro del ejercicio	2015	3,403,838.77
Ahorro/ Desahorro del ejercicio	2016	77,072.05
Remanente de Programas Especiales (Depreciación)	2017	18,073,568.61
Ahorro/ Desahorro del ejercicio	2017	1,295,974.79
Ahorro/ Desahorro del ejercicio	2018	-655,634.53
Ahorro/ Desahorro del ejercicio	2019	3,066,229.41
Ahorro/ Desahorro del ejercicio	2020	-9,198,766.82
<b>PENDIENTE POR RECIBIR</b>		<b>27,374,408.42</b>

- b) **Fondo de Reserva.** - Se integra por remanentes de ejercicios anteriores, constituido con la finalidad de permitir a la Universidad financiar rezagos presupuestales, así como atender necesidades extraordinarias que se presentan en la operación de la Institución.

ORIGEN / EJERCICIO	Ejercicio Fiscal
Subsidio Federal	3,230,338.15
Subsidio Estatal	299,191.19
Recursos propios	1,817,087.79
Rendimientos financieros	663,939.08
Otros	1,757,823.00
<b>Total Fondo de Reserva</b>	<b>7,768,379.21</b>
<b>Fondo de Reserva Disponible</b>	<b>7,768,379.21</b>





Asesoría  
Contable

**ASESORIA CONTABLE Y FISCAL CONSULTORA ASFI, S.C.**  
**R.F.C ACF130925310**



- c) **Resultado del ejercicio.** - Refleja un superávit neto en el Estado de Actividades por un monto de \$2,603,520.41; este resultado contempla:
- ✓ Remanentes de Programas Especiales

FUENTE DE FINANCIAMIENTO	INGRESOS RECIBIDOS	GASTO EFECTUADO	RESULTADO
Ingresos propios	25,848,053.85	23,471,873.16	2,376,180.69
Convenios (Programas especiales)	2,913,461.00	2,913,461.00	0.00
Subsidio Federal	58,857,659.00	58,678,666.61	178,992.39
Transferencias Estatales	61,605,722.78	58,678,666.61	2,927,056.18
Ingresos Financieros	396,902.87	0.00	396,902.87
<b>TOTALES</b>	<b>149,621,789.50</b>	<b>143,742,667.37</b>	<b>5,879,132.13</b>

Handwritten signature



Av. Universidad Tecnológica No. 1000, Col. El 61, El Carmen,  
Tula de Allende, Hgo., C. P. 42830.  
Tel.: 01 (773) 732 9100  
contactouttt@utt.edu.mx www.utt.edu.mx www.hidalgo.gob.mx



NOTAS AL ESTADO DE FLUJOS DE EFECTIVO

31 DE DICIEMBRE DE 2021

1. Efectivo y equivalentes. -

CONCEPTO	ACTUAL	ANTERIOR
Efectivo	0.00	0.00
Bancos/Tesorería	23,688,456.13	13,822,295.16
<b>TOTALES</b>	<b>23,688,456.13</b>	<b>13,822,295.16</b>

2. Adquisiciones de bienes muebles e inmuebles. - En este rubro se informa el % de las adquisiciones con fuente de financiamiento de Recursos Propios y de Programas Especiales.

CONCEPTO	MONTO	SUBSIDIO FEDERAL Y ESTATAL (%)	RECURSOS PROPIOS (%)	PROGRAMAS ESPECIALES (%)
Bienes Inmuebles	0.00	0.00%	0.00%	0.00%
Mobiliario y Equipo de Administración	678,164.67	0.00%	76.69%	23.31%
Mobiliario y Equipo Educativo y Recreativo	77,372.00	0.00%	0.00%	100.00%
Equipo e Instrumental Médico y Laboratorio	235,700.00	0.00%	0.00%	100.00%
Vehículo y Equipo de Transporte	0.00	0.00%	0.00%	0.00%
Maquinaria, Otros equipos y herramientas	50,990.00	0.00%	0.00%	100.00%
<b>TOTALES</b>	<b>1,042,226.67</b>			

f  
f







## NOTAS DE MEMORIA (CUENTAS DE ORDEN)

### CUENTAS DE ORDEN CONTABLES Y PRESUPUESTARIAS:

#### 1. Contables:

- **Valores.** - Representan títulos, valores y préstamos que aún no conforman pasivos por no haber recibido activos relacionados con los bienes. **-NO APLICA-**
- **Emisión de obligaciones.** - Representa el conjunto de valores emitidos y puestos en circulación. **-NO APLICA-**
- **Avales y garantías.** - Corresponde al registro de la responsabilidad subsidiaria o solidaria que adquiere un ente público ante un acreedor por el otorgamiento de créditos a un tercero. **-NO APLICA-**
- **Juicios.** - La Universidad presenta al cierre del ejercicio fiscal 2014 cuatro demandas laborales, en procedimiento abierto.

*Se verificó que lo reportado en las Notas a los Estados Financieros, son consistentes con lo comunicado en cada uno de los estados financieros referidos.*

**Conciliación entre los Ingresos Presupuestarios y Contables, así como entre los Egresos Presupuestarios y los Gastos Contables.**

**CONCILIACIÓN CONTABLE – PRESUPUESTAL  
AL 31 DE DICIEMBRE DE 2021**

**CONCILIACIÓN ENTRE INGRESOS PRESUPUESTARIOS Y CONTABLES**

1.-TOTAL DE INGRESOS PRESUPUESTARIOS	\$149,523,133.90
2. MÁS INGRESOS CONTABLES NO PRESUPUESTARIOS	\$0.00
3. MENOS INGRESOS PRESUPUESTARIOS NO CONTABLES	\$0.00
4. TOTAL DE INGRESOS CONTABLES	\$149,523,133.90

**CONCILIACIÓN ENTRE EGRESOS PRESUPUESTARIOS Y CONTABLES**

1.-TOTAL DE EGRESOS PRESUPUESTARIOS	\$143,742,667.37
2. MENOS EGRESOS PRESUPUESTARIOS NO CONTABLES	\$1,015,976.67
2.3 Mobiliario y equipo de administración	\$678,164.67
2.4 Mobiliario y equipo educacional y recreativo	\$77,372.00
2.5 Equipo e instrumental médico y de laboratorio	\$235,700.00
2.8 Maquinaria, otros equipos y herramientas	\$24,740.00
3. MÁS GASTOS CONTABLES NO PRESUPUESTARIOS	\$4,192,922.79
3.1 ESTIMACIONES, DEPRECIACIONES, DETERIOROS, OBSOLESCENCIA Y AMORTIZACIONES	\$4,192,922.79
4. TOTAL DE GASTOS CONTABLES	\$146,919,613.49



*Se verificó que los gastos contables no presupuestarios, corresponden a estimaciones, depreciaciones, deterioros, obsolescencias y amortizaciones, además de que todos los conceptos antes mencionados se encuentran considerados en el Estado de Actividades y por ende en el Estado de Situación Financiera como parte del Resultado del Ejercicio.*



h) Estado analítico del activo.

UNIVERSIDAD TECNOLÓGICA DE TULA-TEPEJI  
HIDALGO

Estado Analítico del Activo  
Del 01/ene./2021 al 31/dic./2021  
(Cifras en Pesos)

Usu: evaguiherrez  
Rep: rptEstadoAnaliticoDeActivosYPasivos\_R

Concepto	Saldo Inicial	Cargos del periodo	Abonos del periodo	hora de impresión: 11:59 a. m.	
				Saldo Final	Variación del Periodo
<b>ACTIVO</b>					
<b>ACTIVO CIRCULANTE</b>	\$280,449,151.24	\$516,860,061.13	\$501,563,158.68	\$295,746,053.69	\$15,296,902.45
EFFECTIVO Y EQUIVALENTES	\$50,938,588.23	\$498,463,000.84	\$497,370,235.89	\$52,031,363.18	\$1,092,764.95
DERECHOS A RECIBIR EFECTIVO O EQUIVALENTES	\$17,719,589.90	\$344,597,085.39	\$338,628,219.16	\$23,688,456.13	\$5,968,866.23
<b>ACTIVO NO CIRCULANTE</b>	\$33,218,998.33	\$153,865,915.45	\$158,742,016.73	\$28,342,897.05	-\$4,876,101.28
BIENES INMUEBLES, INFRAESTRUCTURA Y CONSTRUCCIONES EN PROCESO	\$229,510,563.01	\$18,397,060.29	\$4,192,922.79	\$243,714,700.51	\$14,204,137.50
BIENES MUEBLES	\$126,917,374.51	\$17,354,833.62	\$0.00	\$144,272,208.13	\$17,354,833.62
ACTIVOS INTANGIBLES	\$141,918,784.22	\$1,042,226.67	\$0.00	\$142,961,010.89	\$1,042,226.67
DEPRECIACIÓN, DETERIORO Y AMORTIZACIÓN ACUMULADA DE BIENES	\$1,595,409.76	\$0.00	\$0.00	\$1,595,409.76	\$0.00
	-\$40,921,005.48	\$0.00	\$0.00	-\$45,113,928.27	-\$4,192,922.79

"Bajo protesta de decir verdad declaramos que los Estados Financieros y sus notas, son razonablemente correctos y son responsabilidad del emisor".

L.C. HECTOR JUAREZ BONQUILLO  
DIRECCIÓN DE ADMINISTRACIÓN Y FINANZAS

DR. IRASEMA E. LINARES MEDINA  
RECTORA



i) Estado analítico de la deuda y otros pasivos.

UNIVERSIDAD TECNOLÓGICA DE TULA-TEPEJI  
HIDALGO

Estado Analítico de la Deuda y Otros Pasivos  
Del 01/ene./2021 Al 31/dic./2021  
(Cifras en Pesos)

Utr ovaguerrez  
Rep rptEstadoAnalíticoDeudaYPasivos

Fecha y 10/ene./2022

hora de Impresión 12:01 p. m.

Denominación de las Deudas	Moneda de Contratación	Institución o País Acreedor	Saldo Inicial del Periodo	Saldo Final del Periodo
<b>DEUDA PÚBLICA</b>				
<b>Corto Plazo</b>				
<b>Deuda Interna</b>				
Instituciones de Crédito	Peso	México	\$0.00	\$0.00
Títulos y Valores	Peso	México	\$0.00	\$0.00
Arrendamientos Financieros	Peso	México	\$0.00	\$0.00
<b>Deuda Externa</b>				
Organismos Financieros Internacionales	Peso	México	\$0.00	\$0.00
Deuda Bilateral	Peso	México	\$0.00	\$0.00
Títulos y Valores	Peso	México	\$0.00	\$0.00
Arrendamientos Financieros	Peso	México	\$0.00	\$0.00
<b>Subtotal de Deuda Pública a Corto Plazo</b>	<b>Peso</b>	<b>México</b>	<b>\$0.00</b>	<b>\$0.00</b>
<b>Largo Plazo</b>				
<b>Deuda Interna</b>				
Instituciones de Crédito	Peso	México	\$0.00	\$0.00
Títulos y Valores	Peso	México	\$0.00	\$0.00
Arrendamientos Financieros	Peso	México	\$0.00	\$0.00
<b>Deuda Externa</b>				
Organismos Financieros Internacionales	Peso	México	\$0.00	\$0.00
Deuda Bilateral	Peso	México	\$0.00	\$0.00
Títulos y Valores	Peso	México	\$0.00	\$0.00
Arrendamientos Financieros	Peso	México	\$0.00	\$0.00
<b>Subtotal de Deuda Pública a Largo Plazo</b>	<b>Peso</b>	<b>México</b>	<b>\$0.00</b>	<b>\$0.00</b>
<b>Total de Otros Pasivos</b>	<b>Peso</b>	<b>México</b>	<b>\$24,510,999.41</b>	<b>\$21,796,127.67</b>
<b>Total de Deuda Pública y Otros Pasivos</b>	<b>Peso</b>	<b>México</b>	<b>\$24,510,999.41</b>	<b>\$21,796,127.67</b>



UNIVERSIDAD TECNOLÓGICA DE TULA-TEPEJI  
HIDALGO

Estado Analítico de la Deuda y Otros Pasivos

Del 01/ene./2021 Al 31/dic./2021

(Cifras en Pesos)

Usr: evaguierrez  
Rep: rptEstadoAnaliticoDeudaYPasivos

Fecha y hora de impresión: 10/ene./2022 12:01 p. m.

Denominación de las Deudas	Moneda de Contratación	Institución o País Acreedor	Saldo Inicial del Periodo	Saldo Final del Periodo
DEUDA PÚBLICA				

"Bajo protesta de decir verdad declaramos que los Estados Financieros y sus notas, son razonablemente correctos y son responsabilidad del emisor."

C. HECTOR JUAREZ RONQUILLO  
DIRECCIÓN DE ADMINISTRACIÓN Y FINANZAS

DRA. IRASEMA E. LINARES MEDINA  
RECTORA



j) Endeudamiento neto



Universidad Tecnológica de Tula-Tepeji  
Endeudamiento Neto  
Del 1 de Enero al 31 de Diciembre de 2021



Identificación de Crédito o Instrumento	Contratación/Colocación	Amortización	Endeudamiento Neto
	A	B	C = A - B
<b>Creditos Bancarios</b>			
			0
			0
			0
			0
			0
			0
			0
			0
			0
<b>Total Créditos Bancarios</b>	0	0	0
<b>Otros Instrumentos de Deuda</b>			
			0
			0
			0
			0
			0
			0
			0
			0
			0
<b>Total Otros Instrumentos de Deuda</b>	0	0	0
<b>TOTAL</b>	0	0	0

M  
tro. Héctor Escobedo Corral  
Director de Planeación y Evaluación

Dra. Irasema Ernestina Linares Medina  
Rectora



**ASESORIA CONTABLE Y FISCAL CONSULTORA ASFI, S.C.**  
R.F.C ACF130925310


**k) Intereses de la deuda.**



Universidad Tecnológica de Tula-Tepeji  
Intereses de la Deuda  
Del 1 de Enero al 31 de Diciembre de 2021



Identificación de Crédito o Instrumento	Devengado	Pagado
<b>Créditos Bancarios</b>		
<b>Total de intereses de Créditos Bancarios</b>	0	0
<b>Otros Instrumentos de Deuda</b>		
<b>Total de intereses de Otros Instrumentos de Deuda</b>	0	0
<b>TOTAL</b>	0	0

  
**Mtro. Héctor Escobedo Corral**  
Director de Planeación y Evaluación

  
**Dra. Irasema Ernestina Linares Medina**  
Rectora

## 2. Opinión Presupuestal.

### H. CONSEJO DIRECTIVO UNIVERSIDAD TECNOLÓGICA DE TULA - TEPEJI

*Mediante la revisión a los estados presupuestales emitidos durante el periodo comprendido del 01 de enero al 31 de diciembre de 2021 por la Universidad Tecnológica de Tula - Tepeji y que comprenden: Estado Analítico de Ingresos, Clasificación Económica; Estado Analítico de Ingresos, Clasificación por Fuente de Financiamiento; Estado Analítico de Ingresos, Clasificación por Concepto; Estado Analítico del Ejercicio del Presupuesto de Egresos, Clasificación Administrativa; Estado Analítico del Ejercicio del Presupuesto de Egresos, Clasificación Económica; Estado Analítico del Ejercicio del Presupuesto de Egresos, Clasificación por Objeto del Gasto; y Estado Analítico del Ejercicio del Presupuesto de Egresos, Clasificación Funcional, es importante mencionar que dicha información presupuestal es responsabilidad de quien la emite y que nuestro compromiso como prestadores de servicios profesionales consiste en expresar una opinión sobre la misma con base en el análisis de auditoría realizado mediante pruebas selectivas y conforme a lo dispuesto en las Normas Profesionales de Auditoría del Sistema Nacional de Fiscalización, Ley General de Contabilidad Gubernamental, Acuerdos del Consejo Nacional de Armonización Contable (CONAC), y supletoriamente las Normas Internacionales de Contabilidad para el Sector Público, así como la Ley de Presupuesto y Contabilidad Gubernamental del Estado de Hidalgo.*

*Derivado de lo anterior, en nuestra opinión, la evidencia obtenida como parte de la auditoría anteriormente referida, proporciona una base suficiente y adecuada para sustentarla, por lo tanto, consideramos que los estados presupuestales presentan razonablemente la información sobre el ejercicio de la Ley de Ingresos y del Presupuesto de Egresos aprobado para la Universidad Tecnológica de Tula - Tepeji, de acuerdo con las disposiciones legales y normativas vigentes aplicables.*

**Atentamente**



---

L.C. Bertoldo de Jesús Reséndiz Sánchez  
Asesoría Contable y Fiscal Consultora ASFI S.C.





Asesoría  
Contable

ASESORIA CONTABLE Y FISCAL CONSULTORA ASFI, S.C.  
R.F.C ACF130925310

a) Estado Analítico de Ingresos por clasificación económica.



Universidad Tecnológica de Tula-Tepeji

Estado analítico de los Ingresos por Clasificación Económica  
Del 1 de Enero al 31 de Diciembre de 2021



Rubros de los Ingresos	Ingreso Estimado	Ampliaciones / (Reducciones)	Ingreso Modificado	Ingresos Devengados	Ingresos Recaudados	Avance de Recaudación (Recaudación / Estimación)	Ingresos Excedentes
<b>1 INGRESOS CORRIENTES</b>							
0.00 INGRESOS DERIVADOS DE FINANCIAMIENTOS	\$0.00	\$0.00	\$0.00	\$0.00	\$0.00	0.00 %	\$0.00
1.00 IMPUESTOS	\$0.00	\$0.00	\$0.00	\$0.00	\$0.00	0.00 %	\$0.00
2.00 CUOTAS Y APORTACIONES DE SEGURIDAD SOCIAL	\$0.00	\$0.00	\$0.00	\$0.00	\$0.00	0.00 %	\$0.00
3.00 CONTRIBUCIONES DE MEJORAS	\$0.00	\$0.00	\$0.00	\$0.00	\$0.00	0.00 %	\$0.00
4.00 DERECHOS	\$0.00	\$0.00	\$0.00	\$0.00	\$0.00	0.00 %	\$0.00
5.00 PRODUCTOS	\$0.00	\$298,237.27	\$298,237.27	\$298,237.27	\$298,237.27	100.00 %	\$298,237.27
6.00 APROVECHAMIENTOS	\$0.00	\$0.00	\$0.00	\$0.00	\$0.00	0.00 %	\$0.00
<b>INGRESOS CORRIENTES</b>	<b>\$0.00</b>	<b>\$298,237.27</b>	<b>\$298,237.27</b>	<b>\$298,237.27</b>	<b>\$298,237.27</b>	<b>100.00 %</b>	<b>\$298,237.27</b>
<b>2 INGRESOS DE CAPITAL</b>							
7.00 INGRESOS POR VENTA DE BIENES, PRESTACION DE SERVICIOS Y OTROS INGRESOS	\$27,269,589.00	-\$1,421,535.15	\$25,848,053.85	\$25,848,053.85	\$25,848,053.85	100.00 %	-\$1,421,535.15
8.00 PARTICIPACIONES, APORTACIONES, CONVENIOS, INCENTIVOS DERIVADOS DE LA COLABORACION FISCAL Y FONDOS DISTINTOS DE APORTACIONES	\$0.00	\$2,913,461.00	\$2,913,461.00	\$2,913,461.00	\$2,913,461.00	100.00 %	\$2,913,461.00
9.00 TRANSFERENCIAS, ASIGNACIONES, SUBSIDIOS Y SUBVENCIONES, Y PENSIONES Y JUBILACIONES	\$122,445,785.00	-\$1,982,403.22	\$120,463,381.78	\$120,463,381.78	\$120,463,381.78	100.00 %	-\$1,982,403.22
<b>INGRESOS DE CAPITAL</b>	<b>\$149,715,374.00</b>	<b>-\$490,477.37</b>	<b>\$149,224,896.63</b>	<b>\$149,224,896.63</b>	<b>\$149,224,896.63</b>	<b>100.00 %</b>	<b>-\$490,477.37</b>
<b>TOTAL</b>	<b>\$149,715,374.00</b>	<b>-\$192,240.10</b>	<b>\$149,523,133.90</b>	<b>\$149,523,133.90</b>	<b>\$149,523,133.90</b>	<b>100.00 %</b>	<b>-\$192,240.10</b>

*Escobedo*  
MTR. HÉCTOR ESCOBEDO CORRAL  
DIRECTOR DE PLANEACIÓN Y EVALUACIÓN

*Linarez Medina*  
DRA. IRASEMA E. LINARES MEDINA  
RECTORA

b) Estado Analítico de Ingresos por fuente de financiamiento.



Universidad Tecnológica de Tula-Tepeji  
Estado Analítico de Ingresos por Fuente de Financiamiento  
Del 1 de Enero al 31 de Diciembre de 2021



Estado Analítico de Ingresos por Fuente de Financiamiento	Ingreso Estimado	Ampliaciones / (Reducciones)	Ingreso Modificado	Ingresos Devengados	Ingresos Recaudados	Avance de Recaudación (Recaudación / Estimación)	Ingresos Excedentes
<b>Tributarios</b>							
11.00 Impuestos sobre los ingresos	\$0.00		\$0.00	\$0.00	\$0.00	0.00 %	\$0.00
12.00 Impuestos sobre el patrimonio	\$0.00	\$0.00	\$0.00	\$0.00	\$0.00	0.00 %	\$0.00
13.00 Impuestos sobre la producción, el consumo y las transacciones	\$0.00	\$0.00	\$0.00	\$0.00	\$0.00	0.00 %	\$0.00
14.00 Impuestos al comercio exterior	\$0.00	\$0.00	\$0.00	\$0.00	\$0.00	0.00 %	\$0.00
15.00 Impuestos sobre Normas y Asimilables	\$0.00	\$0.00	\$0.00	\$0.00	\$0.00	0.00 %	\$0.00
16.00 Impuestos Ecológicos	\$0.00	\$0.00	\$0.00	\$0.00	\$0.00	0.00 %	\$0.00
17.00 Accesorios de Impuestos	\$0.00	\$0.00	\$0.00	\$0.00	\$0.00	0.00 %	\$0.00
18.00 Otros Impuestos	\$0.00	\$0.00	\$0.00	\$0.00	\$0.00	0.00 %	\$0.00
19.00 Impuestos no Comprendidos en la Ley de Ingresos Vigente; Causados en Ejercicios Fiscales Anteriores Pendientes de Liquidación o Pago	\$0.00	\$0.00	\$0.00	\$0.00	\$0.00	0.00 %	\$0.00
<b>Subtotal Tributarios</b>	<b>\$0.00</b>	<b>\$0.00</b>	<b>\$0.00</b>	<b>\$0.00</b>	<b>\$0.00</b>	<b>0.00 %</b>	<b>\$0.00</b>
<b>No Tributarios</b>							
<b>Subtotal No Tributarios</b>	<b>\$0.00</b>	<b>\$298,237.27</b>	<b>\$298,237.27</b>	<b>\$298,237.27</b>	<b>\$298,237.27</b>	<b>100.00 %</b>	<b>\$298,237.27</b>
I DERECHOS	\$0.00	\$0.00	\$0.00	\$0.00	\$0.00	0.00 %	\$0.00
II PRODUCTOS	\$0.00	\$298,237.27	\$298,237.27	\$298,237.27	\$298,237.27	100.00 %	\$298,237.27
III APROVECHAMIENTOS	\$0.00	\$0.00	\$0.00	\$0.00	\$0.00	0.00 %	\$0.00
IV CONTRIBUCIONES DE MEJORAS	\$0.00	\$0.00	\$0.00	\$0.00	\$0.00	0.00 %	\$0.00
<b>Otros</b>							
0.00 INGRESOS DERIVADOS DE FINANCIAMIENTOS	\$0.00	\$0.00	\$0.00	\$0.00	\$0.00	0.00 %	\$0.00
2.00 CUOTAS Y APORTACIONES DE SEGURIDAD SOCIAL	\$0.00	\$0.00	\$0.00	\$0.00	\$0.00	0.00 %	\$0.00
7.00 INGRESOS POR VENTA DE BIENES, PRESTACION DE SERVICIOS Y OTROS INGRESOS	\$27,269,589.00	\$1,421,535.15	\$25,848,053.85	\$25,848,053.85	\$25,848,053.85	100.00 %	-1,421,535.15
8.00 PARTICIPACIONES, APORTACIONES, CONVENIOS, INCENTIVOS DERIVADOS DE LA COLABORACION FISCAL Y FONDOS DISTINTOS DE APORTACIONES	\$0.00	\$2,913,461.00	\$2,913,461.00	\$2,913,461.00	\$2,913,461.00	100.00 %	2,913,461.00
9.00 TRANSFERENCIAS, ASIGNACIONES, SUBSIDIOS Y SUBVENCIONES, Y PENSIONES Y JUBILACIONES	\$122,445,785.00	-\$1,982,403.22	\$120,463,381.78	\$120,463,381.78	\$120,463,381.78	100.00 %	-1,982,403.22
<b>Subtotal Otros</b>	<b>\$149,715,374.00</b>	<b>-\$490,477.37</b>	<b>\$149,224,896.63</b>	<b>\$149,224,896.63</b>	<b>\$149,224,896.63</b>	<b>100.00 %</b>	<b>-\$490,477.37</b>
<b>Total</b>	<b>\$149,715,374.00</b>	<b>-\$192,240.10</b>	<b>\$149,523,133.90</b>	<b>\$149,523,133.90</b>	<b>\$149,523,133.90</b>	<b>100.00 %</b>	<b>-\$192,240.10</b>

MSCORRADO  
MTRO. HECTOR ESCOBEDO CORRAL  
DIRECTOR DE PLANEACIÓN Y EVALUACIÓN

DRA. IRASEMA E. LINARES MEDINA  
RECTORA



c) Estado Analítico de Ingresos por concepto.

Universidad Tecnológica de Tula-Tepeji



Estado analítico de los Ingresos por Concepto  
Del 1 de enero al 31 de diciembre de 2021



Rubros de los Ingresos	Ingreso Estimado	Ampliaciones / (Reducciones)	Ingreso Modificado	Ingresos Devengados	Ingresos Recaudados	Avance de Recaudación (Recaudación / Estimación)	Ingresos Excedentes
<b>1 INGRESOS CORRIENTES</b>							
<b>0.00 INGRESOS DERIVADOS DE FINANCIAMIENTOS</b>	<b>\$0.00</b>	<b>\$0.00</b>	<b>\$0.00</b>	<b>\$0.00</b>	<b>\$0.00</b>	<b>0.00</b>	<b>\$0.00</b>
01 Endeudamiento interno	\$0.00	\$0.00	\$0.00	\$0.00	\$0.00	0.00	\$0.00
02 Endeudamiento externo	\$0.00	\$0.00	\$0.00	\$0.00	\$0.00	0.00	\$0.00
03 Financiamiento Interno	\$0.00	\$0.00	\$0.00	\$0.00	\$0.00	0.00	\$0.00
03-01 TITULOS Y VALORES DE LA DEUDA PUBLICA INTERNA A CORTO PLAZO	\$0.00	\$0.00	\$0.00	\$0.00	\$0.00	0.00	\$0.00
<b>1.00 IMPUESTOS</b>	<b>\$0.00</b>	<b>\$0.00</b>	<b>\$0.00</b>	<b>\$0.00</b>	<b>\$0.00</b>	<b>0.00</b>	<b>\$0.00</b>
11 Impuestos sobre los Ingresos	\$0.00	\$0.00	\$0.00	\$0.00	\$0.00	0.00	\$0.00
12 Impuestos sobre el patrimonio	\$0.00	\$0.00	\$0.00	\$0.00	\$0.00	0.00	\$0.00
13 Impuestos sobre la producción, el consumo y las transacciones	\$0.00	\$0.00	\$0.00	\$0.00	\$0.00	0.00	\$0.00
14 Impuestos al comercio exterior	\$0.00	\$0.00	\$0.00	\$0.00	\$0.00	0.00	\$0.00
15 Impuestos sobre Nóminas y Asimilables	\$0.00	\$0.00	\$0.00	\$0.00	\$0.00	0.00	\$0.00
16 Impuestos Ecológicos	\$0.00	\$0.00	\$0.00	\$0.00	\$0.00	0.00	\$0.00
17 Accesorios de Impuestos	\$0.00	\$0.00	\$0.00	\$0.00	\$0.00	0.00	\$0.00
18 Otros Impuestos	\$0.00	\$0.00	\$0.00	\$0.00	\$0.00	0.00	\$0.00
19 Impuestos no Comprendidos en la Ley de Ingresos Vigente, Causados en Ejercicios Fiscales Anteriores Pendientes de Liquidación o Pago	\$0.00	\$0.00	\$0.00	\$0.00	\$0.00	0.00	\$0.00
<b>2.00 CUOTAS Y APORTACIONES DE SEGURIDAD SOCIAL</b>	<b>\$0.00</b>	<b>\$0.00</b>	<b>\$0.00</b>	<b>\$0.00</b>	<b>\$0.00</b>	<b>0.00</b>	<b>\$0.00</b>
21 Aportaciones para Fondos de Vivienda	\$0.00	\$0.00	\$0.00	\$0.00	\$0.00	0.00	\$0.00
22 Cuotas para la Seguridad Social	\$0.00	\$0.00	\$0.00	\$0.00	\$0.00	0.00	\$0.00
23 Cuotas de Ahorro para el Retiro	\$0.00	\$0.00	\$0.00	\$0.00	\$0.00	0.00	\$0.00
24 Otras Cuotas y Aportaciones para la seguridad social	\$0.00	\$0.00	\$0.00	\$0.00	\$0.00	0.00	\$0.00
25 Accesorios de Cuotas y Aportaciones de Seguridad Social	\$0.00	\$0.00	\$0.00	\$0.00	\$0.00	0.00	\$0.00
<b>3.00 CONTRIBUCIONES DE MEJORAS</b>	<b>\$0.00</b>	<b>\$0.00</b>	<b>\$0.00</b>	<b>\$0.00</b>	<b>\$0.00</b>	<b>0.00</b>	<b>\$0.00</b>
31 Contribuciones de Mejoras por Obras Publicas	\$0.00	\$0.00	\$0.00	\$0.00	\$0.00	0.00	\$0.00
39 Contribuciones de Mejoras no Comprendidas en la Ley de Ingresos Vigente, Causadas en Ejercicios Fiscales Anteriores Pendientes de Liquidación o Pago	\$0.00	\$0.00	\$0.00	\$0.00	\$0.00	0.00	\$0.00
<b>4.00 DERECHOS</b>	<b>\$0.00</b>	<b>\$0.00</b>	<b>\$0.00</b>	<b>\$0.00</b>	<b>\$0.00</b>	<b>0.00</b>	<b>\$0.00</b>

Universidad Tecnológica de Tula-Tepeji



Estado analítico de los Ingresos por Concepto  
Del 1 de enero al 31 de diciembre de 2021



Rubros de los Ingresos	Ingreso Estimado	Ampliaciones / (Reducciones)	Ingreso Modificado	Ingresos Devengados	Ingresos Recaudados	Avance de Recaudación (Recaudación / Estimación)	Ingresos Excedentes
<b>5.00 PRODUCTOS</b>	<b>\$0.00</b>	<b>\$298,237.27</b>	<b>\$298,237.27</b>	<b>\$298,237.27</b>	<b>\$298,237.27</b>	<b>100.00</b>	<b>\$298,237.27</b>
51 Productos	\$0.00	\$298,237.27	\$298,237.27	\$298,237.27	\$298,237.27	100.00	\$298,237.27
51-01 RENDIMIENTOS BANCARIOS	\$0.00	\$290,702.04	\$290,702.04	\$290,702.04	\$290,702.04	100.00	\$290,702.04
51-01-001 FEDERAL	\$0.00	\$137,771.87	\$137,771.87	\$137,771.87	\$137,771.87	100.00	\$137,771.87
51-01-002 ESTATAL	\$0.00	\$43,696.36	\$43,696.36	\$43,696.36	\$43,696.36	100.00	\$43,696.36
51-01-003 INGRESOS PROPIOS	\$0.00	\$109,111.64	\$109,111.64	\$109,111.64	\$109,111.64	100.00	\$109,111.64
51-01-005 OTROS RECURSOS:	\$0.00	\$122.17	\$122.17	\$122.17	\$122.17	100.00	\$122.17
51-01-005-01 FONDO DE RESERVA	\$0.00	\$122.17	\$122.17	\$122.17	\$122.17	100.00	\$122.17
51-02 RENDIMIENTOS RECURSO FEDERAL	\$0.00	\$7,535.23	\$7,535.23	\$7,535.23	\$7,535.23	100.00	\$7,535.23
51-02-001 RENDIMIENTOS RECURSO FEDERAL	\$0.00	\$7,535.23	\$7,535.23	\$7,535.23	\$7,535.23	100.00	\$7,535.23
<b>6.00 APROVECHAMIENTOS</b>	<b>\$0.00</b>	<b>\$0.00</b>	<b>\$0.00</b>	<b>\$0.00</b>	<b>\$0.00</b>	<b>0.00</b>	<b>\$0.00</b>
<b>2 INGRESOS CORRIENTES</b>	<b>\$0.00</b>	<b>\$298,237.27</b>	<b>\$298,237.27</b>	<b>\$298,237.27</b>	<b>\$298,237.27</b>	<b>100.00</b>	<b>\$298,237.27</b>
<b>INGRESOS DE CAPITAL</b>							



# ASESORIA CONTABLE Y FISCAL CONSULTORA ASFI, S.C.

## R.F.C ACF130925310

Z.00	INGRESOS POR VENTA DE BIENES, PRESTACIÓN DE SERVICIOS Y OTROS INGRESOS	\$27,269,589.00	-\$1,421,535.15	\$25,848,053.85	\$25,848,053.85	\$25,848,053.85	100.00	-\$1,421,535.15
71	Ingresos por Venta de Bienes y Prestación de Servicios de Instituciones Públicas de Seguridad Social	\$0.00	\$0.00	\$0.00	\$0.00	\$0.00	0.00	\$0.00
72	Ingresos por Venta de Bienes y Prestación de Servicios de Empresas Productivas del Estado	\$0.00	\$0.00	\$0.00	\$0.00	\$0.00	0.00	\$0.00
73	Ingresos por Venta de Bienes y Prestación de Servicios de Entidades Paraestatales y Fideicomisos No Empresariales y No Financieros	\$27,269,589.00	-\$1,421,535.15	\$25,848,053.85	\$25,848,053.85	\$25,848,053.85	100.00	-\$1,421,535.15
73-01	CUOTAS Y TARIFAS 2021	\$27,269,589.00	-\$1,421,535.15	\$25,848,053.85	\$25,848,053.85	\$25,848,053.85	100.00	-\$1,421,535.15
73-01-1	SERVICIOS ESCOLARES	\$23,042,318.00	-\$489,561.70	\$22,552,756.30	\$22,552,756.30	\$22,552,756.30	100.00	-\$489,561.70
73-01-1-0001	INSCRIPCIÓN TÉCNICO SUPERIOR UNIVERSITARIO	\$2,662,774.00	-\$134,778.00	\$2,527,996.00	\$2,527,996.00	\$2,527,996.00	100.00	-\$134,778.00
73-01-1-0002	INSCRIPCIÓN INGENIERÍA	\$1,434,875.00	\$227,599.00	\$1,662,474.00	\$1,662,474.00	\$1,662,474.00	100.00	\$227,599.00
73-01-1-0003	INSCRIPCIÓN LICENCIAS PROFESIONALES	\$0.00	\$0.00	\$0.00	\$0.00	\$0.00	0.00	\$0.00
73-01-1-0004	INSCRIPCIÓN INGENIERÍA DE LA UNIDAD ACADÉMICA DE CHAPULHUACÁN	\$68,105.00	-\$41,641.00	\$26,464.00	\$26,464.00	\$26,464.00	100.00	-\$41,641.00
73-01-1-0005	INSCRIPCIÓN TSU DE LA UNIDAD ACADÉMICA DE CHAPULHUACÁN	\$257,000.00	-\$198,019.00	\$58,981.00	\$58,981.00	\$58,981.00	100.00	-\$198,019.00
73-01-1-0006	REINSCRIPCIÓN TÉCNICO SUPERIOR UNIVERSITARIO	\$7,060,697.00	\$99,810.65	\$7,160,507.65	\$7,160,507.65	\$7,160,507.65	100.00	\$99,810.65
73-01-1-0007	REINSCRIPCIÓN INGENIERÍA	\$4,012,080.00	\$243,528.00	\$4,255,608.00	\$4,255,608.00	\$4,255,608.00	100.00	\$243,528.00



### Universidad Tecnológica de Tula-Tepeji

Estado analítico de los Ingresos por Concepto  
Del 1 de enero al 31 de diciembre de 2021



Rubros de los Ingresos	Ingreso Estimado	Ampliaciones / (Reducciones)	Ingreso Modificado	Ingresos Devengados	Ingresos Recaudados	Avance de Recaudación (Recaudación / Estimación)	Ingresos Excedentes
73-01-1-0008 REINSCRIPCIÓN LICENCIAS PROFESIONALES	\$0.00	\$0.00	\$0.00	\$0.00	\$0.00	0.00	\$0.00
73-01-1-0009 REINSCRIPCIÓN INGENIERÍA DE LA UNIDAD ACADÉMICA DE CHAPULHUACÁN	\$199,538.00	-\$112,243.00	\$87,295.00	\$87,295.00	\$87,295.00	100.00	-\$112,243.00
73-01-1-0010 REINSCRIPCIÓN TSU DE LA UNIDAD ACADÉMICA DE CHAPULHUACÁN	\$306,033.00	-\$124,559.60	\$181,473.40	\$181,473.40	\$181,473.40	100.00	-\$124,559.60
73-01-1-0011 EXAMEN DE INGRESO A LA EDUCACIÓN SUPERIOR	\$469,300.00	\$128,316.55	\$597,616.55	\$597,616.55	\$597,616.55	100.00	\$128,316.55
73-01-1-0013 EXAMEN GENERAL DE EGRESO DE TÉCNICO SUPERIOR UNIVERSITARIO	\$0.00	\$0.00	\$0.00	\$0.00	\$0.00	0.00	\$0.00
73-01-1-0014 CURSO PROPEDEÚTICO	\$1,217,958.00	-\$156,620.00	\$1,061,338.00	\$1,061,338.00	\$1,061,338.00	100.00	-\$156,620.00
73-01-1-0015 CERTIFICADO PARCIAL DE ESTUDIOS	\$2,480.00	-\$1,578.00	\$902.00	\$902.00	\$902.00	100.00	-\$1,578.00
73-01-1-0016 DUPLICADO DE CERTIFICADO DE ESTUDIOS	\$824.00	-\$186.00	\$638.00	\$638.00	\$638.00	100.00	-\$186.00
73-01-1-0017 CONSTANCIA ESCOLAR	\$79,820.00	-\$27,868.50	\$51,951.50	\$51,951.50	\$51,951.50	100.00	-\$27,868.50
73-01-1-0018 CONSTANCIA DE DOCUMENTOS	\$992.00	-\$992.00	\$0.00	\$0.00	\$0.00	0.00	-\$992.00
73-01-1-0019 TITULACIÓN	\$2,151,162.00	\$81,608.20	\$2,232,770.20	\$2,232,770.20	\$2,232,770.20	100.00	\$81,608.20
73-01-1-0020 EXPEDICIÓN DE REGISTRO ESTATAL (1)	\$661,896.00	\$6,915.00	\$668,811.00	\$668,811.00	\$668,811.00	100.00	\$6,915.00
73-01-1-0021 DERECHO POR LA VALIDACIÓN ELECTRÓNICA DE TÍTULO PROFESIONAL MEDIANTE MEDIDAS DE SEGURIDAD (TIMBRE HOLOGRAMA) (1)	\$165,474.00	\$4,648.00	\$170,122.00	\$170,122.00	\$170,122.00	100.00	\$4,648.00
73-01-1-0023 PROTOCOLO DE TITULACIÓN	\$684,720.00	-\$3,141.00	\$681,579.00	\$681,579.00	\$681,579.00	100.00	-\$3,141.00
73-01-1-0024 REPOSICIÓN DE CREDENCIAL	\$85,315.00	-\$36,181.00	\$49,134.00	\$49,134.00	\$49,134.00	100.00	-\$36,181.00
73-01-1-0025 SEGURO ESTUDIANTIL CONTRA ACCIDENTES	\$820,620.00	\$87,036.00	\$907,656.00	\$907,656.00	\$907,656.00	100.00	\$87,036.00
73-01-1-0026 CUOTA POR DEVOLUCIÓN EXTEMPORANEA DE ACERVO BIBLIOGRÁFICO POR DÍA	\$21,000.00	-\$21,000.00	\$0.00	\$0.00	\$0.00	0.00	-\$21,000.00
73-01-1-0027 INSCRIPCIÓN Y REINSCRIPCIÓN MAESTRÍA	\$561,405.00	-\$391,966.00	\$169,439.00	\$169,439.00	\$169,439.00	100.00	-\$391,966.00
73-01-1-0028 CURSO PROPEDEÚTICO MAESTRÍA	\$118,250.00	-\$118,250.00	\$0.00	\$0.00	\$0.00	0.00	-\$118,250.00
73-01-2 EDUCACIÓN CONTINUA	\$3,428,727.00	-\$166,435.00	\$3,262,292.00	\$3,262,292.00	\$3,262,292.00	100.00	-\$166,435.00
73-01-2-0001 EXAMEN DIAGNÓSTICO DEL NIVEL DE IDIOMA	\$66,497.00	-\$66,497.00	\$0.00	\$0.00	\$0.00	0.00	-\$66,497.00
73-01-2-0002 CUOTA DE GASTOS DE ADMINISTRACIÓN DE EDUCACIÓN CONTINUA	\$6,850.00	\$1,403.00	\$8,253.00	\$8,253.00	\$8,253.00	100.00	\$1,403.00
73-01-2-0003 SERVICIO DE EDUCACIÓN CONTINUA BÁSICO A	\$10,501.00	\$4,169.00	\$14,670.00	\$14,670.00	\$14,670.00	100.00	\$4,169.00
73-01-2-0004 SERVICIO DE EDUCACIÓN CONTINUA BÁSICO B	\$13,512.00	-\$13,512.00	\$0.00	\$0.00	\$0.00	0.00	-\$13,512.00



### Universidad Tecnológica de Tula-Tepeji

Estado analítico de los Ingresos por Concepto  
Del 1 de enero al 31 de diciembre de 2021



Rubros de los Ingresos	Ingreso Estimado	Ampliaciones / (Reducciones)	Ingreso Modificado	Ingresos Devengados	Ingresos Recaudados	Avance de Recaudación (Recaudación / Estimación)	Ingresos Excedentes
73-01-2-0005 SERVICIO DE EDUCACION CONTINUA BASICO C	\$2,906,136.00	-\$463,175.00	\$2,442,961.00	\$2,442,961.00	\$2,442,961.00	100.00	-\$463,175.00
73-01-2-0006 SERVICIO DE EDUCACION CONTINUA INTERMEDIO A	\$27,844.00	\$54,956.00	\$82,800.00	\$82,800.00	\$82,800.00	100.00	\$54,956.00
73-01-2-0007 SERVICIO DE EDUCACION CONTINUA INTERMEDIO B	\$183,923.00	\$14,592.00	\$198,515.00	\$198,515.00	\$198,515.00	100.00	\$14,592.00
73-01-2-0008 SERVICIO DE EDUCACION CONTINUA AVANZADO A	\$20,469.00	\$128,451.00	\$148,920.00	\$148,920.00	\$148,920.00	100.00	\$128,451.00
73-01-2-0009 SERVICIO DE EDUCACION CONTINUA AVANZADO B	\$11,151.00	\$49,649.00	\$60,800.00	\$60,800.00	\$60,800.00	100.00	\$49,649.00
73-01-2-0010 SERVICIO DE EDUCACION CONTINUA ESPECIALIZADO A	\$30,853.00	\$1,947.00	\$32,800.00	\$32,800.00	\$32,800.00	100.00	\$1,947.00
73-01-2-0011 SERVICIO DE EDUCACION CONTINUA ESPECIALIZADO B	\$27,984.00	\$82,986.00	\$110,970.00	\$110,970.00	\$110,970.00	100.00	\$82,986.00
73-01-2-0012 SERVICIO DE EDUCACION CONTINUA ESPECIALIZADO C	\$63,868.00	\$2,540.00	\$66,408.00	\$66,408.00	\$66,408.00	100.00	\$2,540.00
73-01-2-0013 EMISION DE CONSTANCIA DE CURSOS DE EDUCACION CONTINUA	\$456.00	-\$426.00	\$30.00	\$30.00	\$30.00	100.00	-\$426.00
73-01-2-0014 REPOSICION DE CONSTANCIA DE CURSOS DE EDUCACION CONTINUA	\$1,946.00	-\$1,681.00	\$265.00	\$265.00	\$265.00	100.00	-\$1,681.00
73-01-2-0015 SERVICIO DE EDUCACION CONTINUA INTERMEDIO C	\$56,737.00	\$38,163.00	\$94,900.00	\$94,900.00	\$94,900.00	100.00	\$38,163.00
73-01-3 ENTIDAD CERTIFICADORA	\$404,398.00	-\$398,371.00	\$6,027.00	\$6,027.00	\$6,027.00	100.00	-\$398,371.00
73-01-3-0001 CUOTA PARA AGREDITACION DE CENTRO DE EVALUACION	\$1,029.00	-\$1,029.00	\$0.00	\$0.00	\$0.00	0.00	-\$1,029.00
73-01-3-0002 CUOTA DE GASTOS DE ADMINISTRACION POR SERVICIO DE EVALUACION Y CERTIFICACION DE COMPETENCIAS LABORALES	\$5,709.00	-\$5,709.00	\$0.00	\$0.00	\$0.00	0.00	-\$5,709.00
73-01-3-0003 EVALUACION DE ESTANDAR DE COMPETENCIA LABORAL NIVEL 1	\$0.00	\$0.00	\$0.00	\$0.00	\$0.00	0.00	\$0.00
73-01-3-0004 EVALUACION DE ESTANDAR DE COMPETENCIA LABORAL NIVEL 2	\$7,880.00	-\$7,880.00	\$0.00	\$0.00	\$0.00	0.00	-\$7,880.00
73-01-3-0005 EVALUACION DE ESTANDAR DE COMPETENCIA LABORAL NIVEL 3	\$77,984.00	-\$77,984.00	\$0.00	\$0.00	\$0.00	0.00	-\$77,984.00
73-01-3-0006 EVALUACION DE ESTANDAR DE COMPETENCIA LABORAL NIVEL 4	\$16,254.00	-\$16,254.00	\$0.00	\$0.00	\$0.00	0.00	-\$16,254.00
73-01-3-0007 EVALUACION DE ESTANDAR DE COMPETENCIA LABORAL NIVEL 5	\$0.00	\$0.00	\$0.00	\$0.00	\$0.00	0.00	\$0.00
73-01-3-0008 TRAMITE POR EMISION DE CERTIFICADO ESTANDAR DE COMPETENCIAS NIVEL 1	\$0.00	\$0.00	\$0.00	\$0.00	\$0.00	0.00	\$0.00
73-01-3-0009 TRAMITE POR EMISION DE CERTIFICADO ESTANDAR DE COMPETENCIAS NIVEL 2	\$2,172.00	-\$2,172.00	\$0.00	\$0.00	\$0.00	0.00	-\$2,172.00

### Universidad Tecnológica de Tula-Tepeji

Estado analítico de los Ingresos por Concepto  
Del 1 de enero al 31 de diciembre de 2021



Rubros de los Ingresos	Ingreso Estimado	Ampliaciones / (Reducciones)	Ingreso Modificado	Ingresos Devengados	Ingresos Recaudados	Avance de Recaudación (Recaudación / Estimación)	Ingresos Excedentes
73-01-3-0010 TRAMITE POR EMISION DE CERTIFICADO ESTANDAR DE COMPETENCIAS NIVEL 3	\$22,048.00	-\$22,048.00	\$0.00	\$0.00	\$0.00	0.00	-\$22,048.00
73-01-3-0011 TRAMITE POR EMISION DE CERTIFICADO ESTANDAR DE COMPETENCIAS NIVEL 4	\$7,758.00	-\$7,758.00	\$0.00	\$0.00	\$0.00	0.00	-\$7,758.00
73-01-3-0012 TRAMITE POR EMISION DE CERTIFICADO ESTANDAR DE COMPETENCIAS NIVEL 5	\$0.00	\$0.00	\$0.00	\$0.00	\$0.00	0.00	\$0.00
73-01-3-0013 CONSULTORIA Y ESTUDIO TIPO III	\$180,064.00	-\$180,064.00	\$0.00	\$0.00	\$0.00	0.00	-\$180,064.00
73-01-3-0014 CONSULTORIA Y ESTUDIO TIPO IV	\$83,500.00	-\$77,473.00	\$6,027.00	\$6,027.00	\$6,027.00	100.00	-\$77,473.00
73-01-3-0015 REPOSICION DE CERTIFICADO DE COMPETENCIAS LABORALES	\$0.00	\$0.00	\$0.00	\$0.00	\$0.00	0.00	\$0.00
73-01-4 SERVICIOS TECNOLOGICOS	\$50,693.00	-\$23,744.45	\$26,948.55	\$26,948.55	\$26,948.55	100.00	-\$23,744.45
73-01-4-0001 ANALISIS DE PLANTAS (HORTALIZAS, VEGETALES, ETC.) Y PARAMETROS	\$1,908.00	-\$1,908.00	\$0.00	\$0.00	\$0.00	0.00	-\$1,908.00
73-01-4-0002 ANALISIS DE SUELO	\$2,659.00	-\$2,659.00	\$0.00	\$0.00	\$0.00	0.00	-\$2,659.00
73-01-4-0003 ANALISIS DE CONDUCTIVIDAD	\$178.00	-\$178.00	\$0.00	\$0.00	\$0.00	0.00	-\$178.00
73-01-4-0004 DETERMINACION DE CARBONATOS Y BICARBONATOS	\$340.00	-\$340.00	\$0.00	\$0.00	\$0.00	0.00	-\$340.00
73-01-4-0005 ANALISIS DEMANDA BIOQUIMICA DE OXIGENO DBO5. DEMANDA QUIMICA DE OXIGENO DQO	\$416.00	-\$416.00	\$0.00	\$0.00	\$0.00	0.00	-\$416.00
73-01-4-0006 ANALISIS DE CROMO HEXAVALENTE, MERCURIO, ARSENICO	\$4,368.00	-\$4,154.00	\$214.00	\$214.00	\$214.00	100.00	-\$4,154.00



Asesoría  
Contable

# ASESORIA CONTABLE Y FISCAL CONSULTORA ASFI, S.C.

## R.F.C ACF130925310

73-01-4-0007 ANALISIS DE FOSFORO	\$0.00	\$0.00	\$0.00	\$0.00	\$0.00	0.00	\$0.00
73-01-4-0008 ANALISIS DE MATERIA ORGANICA	\$170.00	-\$170.00	\$0.00	\$0.00	\$0.00	0.00	-\$170.00
73-01-4-0009 PRUEBA MICRO BIOLÓGICA DE DETERMINACIÓN DE METALES PESADOS (EXCEPTO CROMO HEXAVALENTE, MERCURIO, ARSENICO)	\$11,700.00	-\$8,007.00	\$3,693.00	\$3,693.00	\$3,693.00	100.00	-\$8,007.00
73-01-4-0010 PRUEBA DE CLORO RESIDUAL LIBRE (CLORURO DUREZA TOTAL (CA.MG)	\$5,720.00	-\$3,579.50	\$2,140.50	\$2,140.50	\$2,140.50	100.00	-\$3,579.50
73-01-4-0011 DETERMINACIÓN DE NO3, NO2 Y N-NITROGENO DE AMONACO	\$4,930.00	-\$3,170.00	\$1,760.00	\$1,760.00	\$1,760.00	100.00	-\$3,170.00
73-01-4-0012 DETERMINACIÓN DE TEMPERATURA Y PH / TEMPERATURA	\$1,071.00	\$357.00	\$1,428.00	\$1,428.00	\$1,428.00	100.00	\$357.00
73-01-4-0013 DETERMINACIÓN DE SÓLIDOS DISUELTOS TOTALES / SÓLIDOS SEDIMENTABLES / SÓLIDOS SUSPENDIDOS TOTALES / TURBIEDAD / MATERIALES FLOTANTES	\$2,678.00	-\$1,931.00	\$747.00	\$747.00	\$747.00	100.00	-\$1,931.00
73-01-4-0014 DETERMINACIÓN DE GRASAS Y ACEITES	\$416.00	-\$416.00	\$0.00	\$0.00	\$0.00	0.00	-\$416.00
73-01-4-0015 PRUEBA DE TEXTURA	\$116.00	-\$116.00	\$0.00	\$0.00	\$0.00	0.00	-\$116.00
73-01-4-0016 PRUEBA MICROBIOLÓGICA (COLIFORMES TOTALES, COLIFORMES FECALES, MESOFÍLICOS AEROBIOS)	\$9,984.00	\$3,373.05	\$13,357.05	\$13,357.05	\$13,357.05	100.00	\$3,373.05



### Universidad Tecnológica de Tula-Tepeji

Estado analítico de los Ingresos por Concepto  
Del 1 de enero al 31 de diciembre de 2021



Rubros de los Ingresos	Ingreso Estimado	Ampliaciones / (Reducciones)	Ingreso Modificado	Ingresos Devengados	Ingresos Recaudados	Avance de Recaudación (Ingresos Recaudados / Estimados)	Ingresos Excedentes
73-01-4-0017 PRUEBAS DE FLUORUROS (COMO F-)	\$1,037.00	\$2,173.00	\$3,210.00	\$3,210.00	\$3,210.00	100.00	\$2,173.00
73-01-4-0018 PRUEBA MICROBIOLÓGICA A ALIMENTOS (COLIFORMES TOTALES)	\$900.00	-\$900.00	\$0.00	\$0.00	\$0.00	0.00	-\$900.00
73-01-4-0019 MUESTREO DE AGUA O SUELOS POR DISTANCIA DE 1 A 20 KM	\$1,935.00	-\$1,536.00	\$399.00	\$399.00	\$399.00	100.00	-\$1,536.00
73-01-4-0020 MUESTREO DE AGUA O SUELOS POR DISTANCIA DE 21 A 45 KM	\$167.00	-\$167.00	\$0.00	\$0.00	\$0.00	0.00	-\$167.00
73-01-4-0021 MUESTREO DE AGUA O SUELOS POR DISTANCIA DE 46 A 75 KM	\$0.00	\$0.00	\$0.00	\$0.00	\$0.00	0.00	\$0.00
73-01-5 SERVICIOS GENERALES	\$343,453.00	-\$343,423.00	\$30.00	\$30.00	\$30.00	100.00	-\$343,423.00
73-01-5-0001 APORTACION MENSUAL POR CONCESION DE SOUVENIRS	\$0.00	\$0.00	\$0.00	\$0.00	\$0.00	0.00	\$0.00
73-01-5-0002 CUOTA POR USO DE CASILLERO	\$2,542.00	-\$2,542.00	\$0.00	\$0.00	\$0.00	0.00	-\$2,542.00
73-01-5-0003 CUOTA POR USO DE ESTANCIA EDUCATIVA SENCILLA	\$346.00	-\$346.00	\$0.00	\$0.00	\$0.00	0.00	-\$346.00
73-01-5-0004 CUOTA POR USO DE ESTANCIA EDUCATIVA DOBLE	\$370.00	-\$370.00	\$0.00	\$0.00	\$0.00	0.00	-\$370.00
73-01-5-0005 CUOTA POR USO DE ESTANCIA EDUCATIVA TRIPLE	\$463.00	-\$463.00	\$0.00	\$0.00	\$0.00	0.00	-\$463.00
73-01-5-0006 CUOTA DE RECUPERACION POR IMPRESION EN BLANCO Y NEGRO	\$0.00	\$30.00	\$30.00	\$30.00	\$30.00	100.00	\$30.00
73-01-5-0007 CUOTA DE RECUPERACION POR IMPRESION EN COLOR	\$0.00	\$0.00	\$0.00	\$0.00	\$0.00	0.00	\$0.00
73-01-5-0008 DIGITALIZACION DE DOCUMENTOS	\$0.00	\$0.00	\$0.00	\$0.00	\$0.00	0.00	\$0.00
73-01-5-0009 CUOTA DE RECUPERACION POR IMPRESION EN PLOTTER	\$0.00	\$0.00	\$0.00	\$0.00	\$0.00	0.00	\$0.00
73-01-5-0010 APORTACION MENSUAL DE CAFETERIA	\$246,780.00	-\$246,780.00	\$0.00	\$0.00	\$0.00	0.00	-\$246,780.00
73-01-5-0011 APORTACION MENSUAL DE PAPELERIA Y/O FOTOCOPIADO	\$92,544.00	-\$92,544.00	\$0.00	\$0.00	\$0.00	0.00	-\$92,544.00
73-01-5-0012 REPOSICION DE PASE DE ESTACIONAMIENTO	\$408.00	-\$408.00	\$0.00	\$0.00	\$0.00	0.00	-\$408.00
<b>74 Ingresos por Venta de Bienes y Prestación de Servicios de Entidades Paraestatales Empresariales No Financieras con Participación Estatal Mayoritaria</b>	\$0.00	\$0.00	\$0.00	\$0.00	\$0.00	0.00	\$0.00
<b>75 Ingresos por Venta de Bienes y Prestación de Servicios de Entidades Paraestatales Empresariales Financieras Monetarias con Participación Estatal Mayoritaria</b>	\$0.00	\$0.00	\$0.00	\$0.00	\$0.00	0.00	\$0.00
<b>76 Ingresos por Venta de Bienes y Prestación de Servicios de Entidades Paraestatales Empresariales Financieras No Monetarias con Participación Estatal Mayoritaria</b>	\$0.00	\$0.00	\$0.00	\$0.00	\$0.00	0.00	\$0.00



# ASESORIA CONTABLE Y FISCAL CONSULTORA ASFI, S.C.

## R.F.C ACF130925310

### Universidad Tecnológica de Tula-Tepeji

Estado analítico de los Ingresos por Concepto  
Del 1 de enero al 31 de diciembre de 2021



Rubros de los Ingresos	Ingreso Estimado	Ampliaciones / (Reducciones)	Ingreso Modificado	Ingresos Devengados	Ingresos Recaudados	Avance de Recaudación (Ingresos Recaudados / Estimados)	Ingresos Excedentes
77 Ingresos por Venta de Bienes y Prestación de Servicios de Fideicomisos Financieros Públicos con Participación Estatal Mayoritaria	\$0.00	\$0.00	\$0.00	\$0.00	\$0.00	0.00	\$0.00
78 Ingresos por Venta de Bienes y Prestación de Servicios de los Poderes Legislativo y Judicial, y de los Organos Autónomos	\$0.00	\$0.00	\$0.00	\$0.00	\$0.00	0.00	\$0.00
79 Otros Ingresos	\$0.00	\$0.00	\$0.00	\$0.00	\$0.00	0.00	\$0.00
79-01 INTERESES GANADOS DE TITULOS, VALORES Y DEMAS INSTRUMENTOS FINANCIEROS	\$0.00	\$0.00	\$0.00	\$0.00	\$0.00	0.00	\$0.00
79-02 OTROS INGRESOS Y BENEFICIOS VARIOS	\$0.00	\$0.00	\$0.00	\$0.00	\$0.00	0.00	\$0.00
<b>8.00 PARTICIPACIONES, APORTACIONES, CONVENIOS, INCENTIVOS, DERIVADOS DE LA COLABORACION FISCAL Y FONDOS DISTINTOS DE APORTACIONES</b>	<b>\$0.00</b>	<b>\$2,913,461.00</b>	<b>\$2,913,461.00</b>	<b>\$2,913,461.00</b>	<b>\$2,913,461.00</b>	<b>100.00</b>	<b>\$2,913,461.00</b>
81 Participaciones	\$0.00	\$0.00	\$0.00	\$0.00	\$0.00	0.00	\$0.00
82 Aportaciones	\$0.00	\$0.00	\$0.00	\$0.00	\$0.00	0.00	\$0.00
83 Convenios	\$0.00	\$2,913,461.00	\$2,913,461.00	\$2,913,461.00	\$2,913,461.00	100.00	\$2,913,461.00
83-2014 CONVENIOS 2014	\$0.00	\$2,088.00	\$2,088.00	\$2,088.00	\$2,088.00	100.00	\$2,088.00
83-2014-001 CONACYT-REHISA	\$0.00	\$1,979.23	\$1,979.23	\$1,979.23	\$1,979.23	100.00	\$1,979.23
83-2014-002 CONACYT-ABERJ	\$0.00	\$108.77	\$108.77	\$108.77	\$108.77	100.00	\$108.77
83-2014-003 CONACYT-TERMOINNOVA	\$0.00	\$0.00	\$0.00	\$0.00	\$0.00	0.00	\$0.00
83-2014-004 CONACYT-TECNOCIENCIAS	\$0.00	\$0.00	\$0.00	\$0.00	\$0.00	0.00	\$0.00
83-2014-005 CONACYT-LAMINADORA	\$0.00	\$0.00	\$0.00	\$0.00	\$0.00	0.00	\$0.00
83-2015 CONVENIOS 2015	\$0.00	\$534,474.02	\$534,474.02	\$534,474.02	\$534,474.02	100.00	\$534,474.02
83-2015-001 BANOBRAS	\$0.00	\$0.00	\$0.00	\$0.00	\$0.00	0.00	\$0.00
83-2015-002 PRODEP-PROGRAMA PARA EL DESARROLLO PROFESIONAL DOCENTE	\$0.00	\$520,480.87	\$520,480.87	\$520,480.87	\$520,480.87	100.00	\$520,480.87
83-2015-011 CONACYT-TECNO PROCESOS	\$0.00	\$0.00	\$0.00	\$0.00	\$0.00	0.00	\$0.00
83-2015-012 CONACYT-TERMOINNOVA	\$0.00	\$13,993.15	\$13,993.15	\$13,993.15	\$13,993.15	100.00	\$13,993.15
83-2016 CONVENIOS 2016	\$0.00	\$105,418.66	\$105,418.66	\$105,418.66	\$105,418.66	100.00	\$105,418.66
83-2016-001 PRODEP-PROGRAMA PARA EL DESARROLLO PROFESIONAL DOCENTE	\$0.00	\$0.00	\$0.00	\$0.00	\$0.00	0.00	\$0.00
83-2016-002 PFCE - PROGRAMA DE FORTALECIMIENTO A LA CALIDAD EDUCATIVA	\$0.00	\$0.00	\$0.00	\$0.00	\$0.00	0.00	\$0.00
83-2016-003 SEDESOL	\$0.00	\$105,418.66	\$105,418.66	\$105,418.66	\$105,418.66	100.00	\$105,418.66
83-2016-004 IMJUE	\$0.00	\$0.00	\$0.00	\$0.00	\$0.00	0.00	\$0.00

### Universidad Tecnológica de Tula-Tepeji

Estado analítico de los Ingresos por Concepto  
Del 1 de enero al 31 de diciembre de 2021



Rubros de los Ingresos	Ingreso Estimado	Ampliaciones / (Reducciones)	Ingreso Modificado	Ingresos Devengados	Ingresos Recaudados	Avance de Recaudación (Ingresos Recaudados / Estimados)	Ingresos Excedentes
83-2017 CONVENIOS 2017	\$0.00	\$795,155.35	\$795,155.35	\$795,155.35	\$795,155.35	100.00	\$795,155.35
83-2017-001 PFCE 2017-2018	\$0.00	\$0.00	\$0.00	\$0.00	\$0.00	0.00	\$0.00
83-2017-002 CONACYT-SISTEMAS ABC	\$0.00	\$18,587.79	\$18,587.79	\$18,587.79	\$18,587.79	100.00	\$18,587.79
83-2017-003 CONACYT PRIMERISIMA 2017	\$0.00	\$275,315.92	\$275,315.92	\$275,315.92	\$275,315.92	100.00	\$275,315.92
83-2017-004 CONACYT-TECNOCIENCIAS 2017	\$0.00	\$501,251.64	\$501,251.64	\$501,251.64	\$501,251.64	100.00	\$501,251.64
83-2018 CONVENIOS 2018	\$0.00	\$1,476,324.97	\$1,476,324.97	\$1,476,324.97	\$1,476,324.97	100.00	\$1,476,324.97
83-2018-001 AICM 2018	\$0.00	\$0.00	\$0.00	\$0.00	\$0.00	0.00	\$0.00
83-2018-002 C-MADRES 2017(2)	\$0.00	\$0.00	\$0.00	\$0.00	\$0.00	0.00	\$0.00
83-2018-003 PRODEP 2018	\$0.00	\$0.00	\$0.00	\$0.00	\$0.00	0.00	\$0.00
83-2018-004 CONACYT-BIO TEC 2018	\$0.00	\$315,831.75	\$315,831.75	\$315,831.75	\$315,831.75	100.00	\$315,831.75
83-2018-006 INADEM 2018	\$0.00	\$0.00	\$0.00	\$0.00	\$0.00	0.00	\$0.00
83-2018-007 CONACYT-CONSTRUCTORA ARRENDADORA COMERCIALIZADORA EN INGENIERIA SUSTENTABLE DEL CENTRO	\$0.00	\$1,160,493.22	\$1,160,493.22	\$1,160,493.22	\$1,160,493.22	100.00	\$1,160,493.22



84 Incentivos Derivados de la Colaboración Fiscal	\$0.00	\$0.00	\$0.00	\$0.00	\$0.00	0.00	\$0.00
85 Fondos Distintos de Aportaciones	\$0.00	\$0.00	\$0.00	\$0.00	\$0.00	0.00	\$0.00
<b>9.00 TRANSFERENCIAS, ASIGNACIONES, SUBSIDIOS Y SUBVENCIONES Y PENSIONES Y JUBILACIONES</b>	<b>\$122,445,785.00</b>	<b>-\$1,982,403.22</b>	<b>\$120,463,381.78</b>	<b>\$120,463,381.78</b>	<b>\$120,463,381.78</b>	<b>100.00</b>	<b>-\$1,982,403.22</b>
91 Transferencias y Asignaciones	\$67,434,511.00	-\$5,828,788.22	\$61,605,722.78	\$61,605,722.78	\$61,605,722.78	100.00	-\$5,828,788.22
91-01 TRANSFERENCIAS ESTATALES	\$67,434,511.00	-\$5,828,788.22	\$61,605,722.78	\$61,605,722.78	\$61,605,722.78	100.00	-\$5,828,788.22
93 Subsidios y Subvenciones	\$55,011,274.00	\$3,846,385.00	\$58,857,659.00	\$58,857,659.00	\$58,857,659.00	100.00	\$3,846,385.00
93-01 SUBSIDIO FEDERAL	\$55,011,274.00	\$3,846,385.00	\$58,857,659.00	\$58,857,659.00	\$58,857,659.00	100.00	\$3,846,385.00
95 Pensiones y Jubilaciones	\$0.00	\$0.00	\$0.00	\$0.00	\$0.00	0.00	\$0.00
97 Transferencias del Fondo Mexicano del Petróleo para la Estabilización y el Desarrollo	\$0.00	\$0.00	\$0.00	\$0.00	\$0.00	0.00	\$0.00
INGRESOS DE CAPITAL	\$149,715,374.00	-\$490,477.37	\$149,224,896.63	\$149,224,896.63	\$149,224,896.63	100.00	-\$490,477.37
<b>TOTAL</b>	<b>\$149,715,374.00</b>	<b>-\$192,240.10</b>	<b>\$149,523,133.90</b>	<b>\$149,523,133.90</b>	<b>\$149,523,133.90</b>	<b>100.00</b>	<b>-\$192,240.10</b>

  
MTRO. HÉCTOR ESCOBEDO CORRAL  
DIRECTOR DE PLANEACIÓN Y EVALUACIÓN

  
DRA. IRASEMA ERNESTINA LINARES MEDINA  
RECTORA

*Del total de Ingresos Presupuestales Modificados por \$149,523,133.90 conforme a lo reportado al 31 de diciembre 2021, se informan como Ingresos Devengados un importe total de \$149,523,133.90 mismos que representan un avance del 100.00%, el cual es considerado como confiable.*



d) Estado Analítico del Ejercicio del Presupuesto de Egresos por Clasificación administrativa.

Universidad Tecnológica de Tula-Tepeji  
Estado Analítico del Ejercicio del Presupuesto de Egresos  
Clasificación Administrativa - Sector Paraestatal  
Del 1 de Enero al 31 de Diciembre de 2021



Concepto	Egresos					Subejercicio
	Aprobado	Ampliaciones (/Reducciones)	Modificado	Devengado	Pagado	
<b>TOTAL DEL GASTO</b>	<b>\$149,715,374.00</b>	<b>-\$192,240.10</b>	<b>\$149,523,133.90</b>	<b>\$143,742,667.37</b>	<b>\$140,106,798.90</b>	<b>\$5,780,466.53</b>
ENTIDADES PARAESTATALES Y FIDEICOMISOS NO EMPRESARIALES Y NO FINANCIEROS	\$149,715,374.00	-\$192,240.10	\$149,523,133.90	\$143,742,667.37	\$140,106,798.90	\$5,780,466.53
INSTITUCIONES PÚBLICAS DE LA SEGURIDAD SOCIAL	\$0.00	\$0.00	\$0.00	\$0.00	\$0.00	\$0.00
ENTIDADES PARAESTATALES EMPRESARIALES NO FINANCIERAS CON PARTICIPACIÓN ESTATAL MAYORITARIA	\$0.00	\$0.00	\$0.00	\$0.00	\$0.00	\$0.00
FIDEICOMISOS EMPRESARIALES NO FINANCIEROS CON PARTICIPACIÓN ESTATAL MAYORITARIA	\$0.00	\$0.00	\$0.00	\$0.00	\$0.00	\$0.00
ENTIDADES PARAESTATALES EMPRESARIALES FINANCIERAS MONETARIAS CON PARTICIPACIÓN ESTATAL MAYORITARIA	\$0.00	\$0.00	\$0.00	\$0.00	\$0.00	\$0.00
ENTIDADES PARAESTATALES EMPRESARIALES FINANCIERAS NO MONETARIAS CON PARTICIPACIÓN ESTATAL MAYORITARIA	\$0.00	\$0.00	\$0.00	\$0.00	\$0.00	\$0.00
FIDEICOMISOS FINANCIEROS PÚBLICOS CON PARTICIPACIÓN ESTATAL MAYORITARIA	\$0.00	\$0.00	\$0.00	\$0.00	\$0.00	\$0.00

ELABORÓ

*ESCORBEDO*

MTR. HÉCTOR ESCOBEDO CORRAL  
DIRECTOR DE PLANEACIÓN Y EVALUACIÓN

AUTORIZO

*DR. IRASÉMA E. LINARES MEDINA*  
RECTORA



Asesoría  
Contable

ASESORIA CONTABLE Y FISCAL CONSULTORA ASFI, S.C.  
R.F.C ACF130925310

e) Estado Analítico del Ejercicio del Presupuesto de Egresos por Clasificación económica.



UNIVERSIDAD TECNOLÓGICA DE TULA-TEPEJI  
Estado Analítico del Ejercicio del Presupuesto de Egresos  
Clasificación Económica (por Tipo de Gasto)  
Del 1 de Enero al 31 de Diciembre de 2021



Concepto	Egresos					Subejercicio 6 = (3-4)
	Aprobado 1	Ampliaciones/ (Reducciones) 2	Modificado 3 = (1+2)	Devengado 4	Pagado 5	
Gasto Corriente	149,715,374	-1,235,865	148,479,509	142,726,691	139,610,908	5,752,818
Gasto de Capital	0	1,043,625	1,043,625	1,015,977	495,891	27,649
Amortización de la Deuda y Disminución de Pasivos	0	0	0	0	0	0
Pensiones y Jubilaciones	0	0	0	0	0	0
Participaciones	0	0	0	0	0	0
<b>Total del Gasto</b>	<b>149,715,374</b>	<b>-192,240</b>	<b>149,523,134</b>	<b>143,742,667</b>	<b>140,106,799</b>	<b>5,780,467</b>

*ESCORBEDO*  
MRO. HÉCTOR ESCORBEDO CORRAL  
DIRECTOR DE PLANEACIÓN Y EVALUACIÓN

*[Signature]*  
DRA. IRASEMA E. LINARES MEDINA  
RECTORA



f) Estado Analítico del Ejercicio del Presupuesto de Egresos por Clasificación por objeto del gasto.

UNIVERSIDAD TECNOLÓGICA DE TULA-TEPEJI  
Estado Analítico del Ejercicio del Presupuesto de Egresos  
Clasificación por Objeto del Gasto (Capítulo y Concepto)  
Del 1 de Enero al 31 de Diciembre de 2021



Concepto	Egresos			Pagado	Subejercicio	
	Aprobado	Ampliaciones/ (Reducciones)	Modificado			
	1	2	3 = (1+2)	4	5	6 = (3+4)
<b>Servicios Personales</b>	108,630,950	7,948,725	116,579,675	113,571,830	3,007,845	
Remuneraciones al Personal de Carácter Permanente	71,700,990	4,485,930	76,186,920	75,546,950	0	
Remuneraciones al Personal de Carácter Transitorio	114,030	-114,000	0	0	0	
Seguridad Social	16,052,580	867,159	16,919,739	16,849,330	70,409	
Otros Prestadores Sociales y Económicos	13,869,764	1,407,662	15,277,426	14,128,311	1,149,115	
Pensiones	6,893,586	992,004	7,795,590	7,047,239	748,351	
Pago de Estímulo a Servidores Públicos	0	0	0	0	0	
<b>Materiales y Suministros</b>	4,223,416	2,631,121	6,854,537	6,823,062	31,475	
Materiales de Administración: Emisión de Documentos y Artículos Oficiales	1,947,254	2,695,041	4,642,295	4,622,389	19,906	
Asesorías y Utensilios	0	5,783	5,783	5,783	0	
Materiales Primas y Materiales de Producción y Comercialización	0	0	0	0	0	
Materiales y Artículos de Construcción y de Reparación	543,827	230,396	774,223	771,721	2,502	
Productos Químicos, Farmacéuticos y de Laboratorio	185,997	78,453	264,450	261,159	3,292	
Combustibles, Lubricantes y Aditivos	1,119,446	-456,864	662,582	658,989	3,593	
Vestuario, Blancos, Prendas de Protección y Artículos Deportivos	248,197	3,614	251,811	251,811	0	
Materiales y Suministros Para Seguridad	0	0	0	0	0	
Herramientas, Refacciones y Accesorios Menores	178,701	74,698	253,399	251,210	2,189	
<b>Servicios Generales</b>	24,206,771	229,932	24,436,703	24,021,443	2,415,261	
Servicios Blancos	3,773,152	-775,167	2,997,985	2,798,391	199,594	
Servicios de Anestesiado	1,142,737	-80,505	1,062,232	973,301	88,931	
Servicios Profesionales, Científicos, Técnicos y Otros Servicios	3,838,294	358,831	4,197,125	3,630,042	567,083	
Servicios de Instalación, Reparación, Mantenimiento y Conservación	773,509	-34,132	739,377	721,605	17,772	
Servicios de Comunicación Social y Publicidad	4,895,611	-304,876	4,590,735	3,236,576	1,354,159	
Servicios de Tránsito y Viajes	479,864	83,415	563,279	562,925	354	
Servicios Oficiales	1,221,984	-1,082,721	149,263	131,560	17,703	
Otros Servicios Generales	538,457	-149,584	388,873	192,187	196,686	
<b>Transferencias, Asignaciones, Subsidios y Otras Ayudas</b>	7,633,338	-12,343,881	310,356	310,356	0	
Transferencias Internas y Asignaciones al Sector Público	12,423,237	-12,423,237	0	0	0	
Transferencias al Resto del Sector Público	0	0	0	0	0	
Subsidios y Subvenciones	0	0	0	0	0	
Ayuda Social	231,000	79,356	310,356	310,356	0	
Pensiones y Jubilaciones	0	0	0	0	0	
Transferencias a Fideicomisos, Mandatos y Otros Análogos	0	0	0	0	0	
Transferencias a la Seguridad Social	0	0	0	0	0	
Donativos	0	0	0	0	0	
Transferencias al Exterior	0	0	0	0	0	
<b>Bienes Muebles, Inmuebles e Intangibles</b>	0	1,043,625	1,043,625	1,015,977	27,649	
Mobiliario y Equipo de Administración	0	705,813	705,813	678,165	27,649	
Equipo e Instrumental Educativo y Recreativo	0	77,372	77,372	77,372	0	
Vehículos y Equipo de Laboratorio	0	235,700	235,700	235,700	0	
Equipo de Defensa y Seguridad	0	0	0	0	0	
Máquinaria, Otros Equipos y Herramientas	0	24,740	24,740	24,740	0	
Activos Biológicos	0	0	0	0	0	
Bienes Inmuebles	0	0	0	0	0	
Activos Intangibles	0	0	0	0	0	



Asesoría  
Contable

ASESORIA CONTABLE Y FISCAL CONSULTORA ASFI, S.C.  
R.F.C ACF130925310



UNIVERSIDAD TECNOLÓGICA DE TULA-TEPEJ  
Estado Analítico del Ejercicio del Presupuesto de Egresos  
Clasificación por Objeto del Gasto (Capítulo y Concepto)  
Del 1 de Enero al 31 de Diciembre de 2021



Concepto	Egresos					Subjercicio
	Aprobado 1	Ampliaciones/ (Reducciones) 2	Modificado 3 = (1 + 2)	Devengado 4	Pagado 5	
<b>Inversión Pública</b>	0	0	0	0	0	0
Otra Pública en Bienes de Dominio Público	0	0	0	0	0	0
Otra Pública en Bienes Propios	0	0	0	0	0	0
Proyectos Productivos y Acciones de Fomento	0	0	0	0	0	0
<b>Inversiones Financieras y Otras Provisiones</b>	0	298,237	298,237	0	0	298,237
Inversiones Para el Fomento de Actividades Productivas	0	0	0	0	0	0
Acciones y Participaciones de Capital	0	0	0	0	0	0
Compra de Títulos y Valores	0	0	0	0	0	0
Concesión de Prestancios	0	0	0	0	0	0
Inversiones en Fabricaciones, Mandatos y Otros Análogos	0	0	0	0	0	0
Otras Inversiones Financieras	0	0	0	0	0	0
Provisiones para Contingencias y Otras erogaciones Especiales	0	0	0	0	0	0
<b>Participaciones y Aportaciones</b>	0	298,237	298,237	0	0	298,237
Participaciones	0	0	0	0	0	0
Aportaciones	0	0	0	0	0	0
Convenios	0	0	0	0	0	0
<b>Participaciones y Aportaciones</b>	0	0	0	0	0	0
Participaciones	0	0	0	0	0	0
Aportaciones	0	0	0	0	0	0
Convenios	0	0	0	0	0	0
<b>Deuda Pública</b>	0	0	0	0	0	0
Amortización de la Deuda Pública	0	0	0	0	0	0
Intereses de la Deuda Pública	0	0	0	0	0	0
Comisiones de la Deuda Pública	0	0	0	0	0	0
Gastos de la Deuda Pública	0	0	0	0	0	0
Costo por Coberturas	0	0	0	0	0	0
Ayuda Financiera	0	0	0	0	0	0
Adeudos de Ejercicios Fiscales Anteriores (Adifas)	0	0	0	0	0	0
<b>Total del Gasto</b>	149,715,374	-192,240	149,523,134	143,742,667	140,106,799	5,780,467

DRA. IRASEMA LINARES MEDINA  
DIRECTORA

MTRO. HECTOR ESCOBEDO CORRAL  
DIRECTOR DE PLANEACION Y EVALUACION


**g) Estado Analítico del Ejercicio del Presupuesto de Egresos por Clasificación funcional.**



**UNIVERSIDAD TECNOLÓGICA DE TULA-TEPEJI**  
Estado Analítico del Ejercicio del Presupuesto de Egresos  
Clasificación Funcional (Finalidad y Función)  
Del 1 de Enero al 31 de Diciembre de 2021



Concepto	Egresos					Subejercicio 6 = (3 - 4)
	Aprobado	Ampliaciones/ (Reducciones)	Modificado	Devengado	Pagado	
	1	2	3 = (1 + 2)	4	5	
<b>Gobierno</b>	0	0	0	0	0	0
Legislación			0	0	0	0
Justicia			0			0
Coordinación de la Política de Gobierno			0			0
Relaciones Exteriores			0			0
Asuntos Financieros y Hacendarios			0			0
Seguridad Nacional			0			0
Asuntos de Orden Público y de Seguridad Interior			0			0
Otros Servicios Generales			0			0
<b>Desarrollo Social</b>	149,715,374	-192,240	149,523,134	143,742,667	140,106,799	5,780,467
Protección Ambiental			0			0
Vivienda y Servicios a la Comunidad			0			0
Salud			0			0
Recreación, Cultura y Otras Manifestaciones Sociales			0			0
Educación	149,715,374	-192,240	149,523,134	143,742,667	140,106,799	5,780,467
Protección Social			0			0
Otros Asuntos Sociales			0			0
<b>Desarrollo Económico</b>	0	0	0	0	0	0
Asuntos Económicos, Comerciales y Laborales en General			0			0
Agropecuaria, Silvicultura, Pesca y Caza			0			0
Combustibles y Energía			0			0
Minería, Manufacturas y Construcción			0			0
Transporte			0			0
Comunicaciones			0			0
Turismo			0			0
Ciencia, Tecnología e Innovación			0			0
Otras Industrias y Otros Asuntos Económicos			0			0
<b>Otras no Clasificadas en Funciones Anteriores</b>	0	0	0	0	0	0
Transacciones de la Deuda Pública / Costo Financiero de la Deuda			0			0
Transferencias, Participaciones y Aportaciones entre Diferentes Niveles y Órdenes de Gobierno			0			0
Saneamiento del Sistema Financiero			0			0
Adeudos de Ejercicios Fiscales Anteriores			0			0
<b>Total del Gasto</b>	<b>149,715,374</b>	<b>-192,240</b>	<b>149,523,134</b>	<b>143,742,667</b>	<b>140,106,799</b>	<b>5,780,467</b>

  
\_\_\_\_\_  
MTRO. HÉCTOR ESCOBEDO CORRAL  
DIRECTOR DE PLANEACION Y  
EVALUACION

  
\_\_\_\_\_  
DRA. IRASEMA L. LINARES MEDINA  
RECTORA



*Del total de Egresos Presupuestales Modificados por \$149,523,133.90 conforme a lo reportado al 31 de diciembre 2021 (Importe igual al total de Ingresos Presupuestales Modificados), como Egresos Devengados informan un total de \$143,742,667.37 mismos que representan un avance del 96.13% el cual es considerado como razonable.*

*Se verificó que conforme a lo reportado al 31 de diciembre 2021 por la Universidad Tecnológica de Tula - Tepeji, comparando los Ingresos Presupuestales Recaudados por \$149,523,133.90 respecto de los Egresos Presupuestales Devengados por \$143,742,667.37 se registró un Superávit Presupuestal de \$5,780,466.53, el cual representa un 3.87% del total recaudado.*

### 3. Opinión Programática.

#### H. CONSEJO DIRECTIVO UNIVERSIDAD TECNOLÓGICA DE TULA - TEPEJI

*Mediante la revisión a los estados e informes programáticos emitidos durante el periodo comprendido del 01 de enero al 31 de diciembre de 2021 por la Universidad Tecnológica de Tula - Tepeji y que comprenden: Gastos por Categoría programática, Programas y Proyectos de Inversión, e Indicadores de Resultados, es importante mencionar que dicha información programática es responsabilidad de quien la emite y que nuestro compromiso como prestadores de servicios profesionales consiste en expresar una opinión sobre la misma con base en el análisis de auditoría realizado mediante pruebas selectivas y conforme a lo dispuesto en las Normas Profesionales de Auditoría del Sistema Nacional de Fiscalización, Ley General de Contabilidad Gubernamental, Acuerdos del Consejo Nacional de Armonización Contable (CONAC), y supletoriamente las Normas Internacionales de Contabilidad para el Sector Público, así como la Ley de Presupuesto y Contabilidad Gubernamental del Estado de Hidalgo.*

*Derivado del análisis a los Indicadores de Resultados del Organismo (Indicadores de Desempeño), se detectó que para el denominado "Porcentaje material didáctico distribuido", las metas programadas no fueron alcanzadas por lo que el color de su semaforización asignado correspondió a Rojo, así como el porcentaje alcanzado sobre sus metas fueron de 0.00% además de lo informado en su Acuse de Reporte de Avance de Metas.*

*Asimismo, en función a los Acuses de Reporte de Avance de Metas, emitidos por la Unidad Técnica de Evaluación al Desempeño de la Secretaría de Finanzas Públicas del Gobierno del Estado de Hidalgo, se detectó que para los indicadores de "Porcentaje de beneficiarios con servicios de extensión y vinculación otorgados", "Porcentaje de beneficiarios con servicios de educación continua y tecnológicos otorgados", "Porcentaje de convenios de colaboración en educación superior firmados", y "Porcentaje de estudiantes y docentes beneficiados por convenios de movilidad académica" se detectó que durante los trimestres del ejercicio fiscal 2021 reportaron semaforizaciones en color amarillo y rojo, aunque existieron razones para dicha semaforización las cuales se consideran suficientes para no generar observación al respecto.*

*En nuestra opinión, la evidencia obtenida como parte de la auditoría anteriormente referida, proporciona una base suficiente y adecuada para sustentarla, por lo tanto, consideramos que los estados e informes programáticos presentan razonablemente información de la Universidad Tecnológica de Tula - Tepeji, excepto lo señalado de manera específica.*

**Atentamente**



L.C. Bertoldo de Jesús Reséndiz Sánchez  
**Asesoría Contable y Fiscal Consultora ASFI S.C.**



Asesoría  
Contable

# ASESORIA CONTABLE Y FISCAL CONSULTORA ASFI, S.C.

## R.F.C ACF130925310

### a) Gasto por categoría programática.

Universidad Tecnológica de Tula-Tepejil  
Gasto por Categoría Programática  
Del 1 de Enero al 31 de Diciembre de 2021



Concepto	Aprobado		Ampliaciones/ (Reducciones)		Egresos Modificado		Devengado	Pagado	Subejercicio
	1	2	3 = (1 + 2)	4	5	6 = (3 - 4)			
<b>Programas</b>	148,715,374			143,742,667		140,106,799		5,780,467	
Subsidios: Sector Social y Privado o Entidades Federativas y Municipios	0			0		0		0	
Sueltos a Reglas de Operación	0			0		0		0	
Otros Subsidios	0			0		0		0	
Desempeño de las Funciones	148,715,374		-152,240	143,742,667		140,106,799		5,780,467	
Prestación de Servicios Públicos	0			0		0		0	
Provisión de Bienes Públicos	0			0		0		0	
Planificación, seguimiento y evaluación de políticas públicas	0			0		0		0	
Promoción y fomento	0			0		0		0	
Regulación y supervisión	0			0		0		0	
Funciones de las Fuerzas Armadas (Únicamente Gobierno Federal)	0			0		0		0	
Específicos	0			0		0		0	
Proyectos de Inversión	0			0		0		0	
Administrativos y de Apoyo	0			0		0		0	
Apoyo al proceso presupuestario y para mejorar la eficiencia institucional	0			0		0		0	
Apoyo a la función pública y al mejoramiento de la gestión	0			0		0		0	
Operaciones ajenas	0			0		0		0	
Compromisos	0			0		0		0	
Obligaciones de cumplimiento de resolución jurisdiccional	0			0		0		0	
Desastres Naturales	0			0		0		0	
Obligaciones	0			0		0		0	
Pensiones y jubilaciones	0			0		0		0	
Aportaciones a la seguridad social	0			0		0		0	
Aportaciones a fondos de estabilización	0			0		0		0	
Aportaciones a fondos de inversión y reestructura de pensiones	0			0		0		0	
Programas de Gasto Federalizado (Gobierno Federal)	0			0		0		0	
Gasto Federalizado	0			0		0		0	
Participaciones a entidades federativas y municipios	0			0		0		0	
Costo financiero, deuda o apoyos a deudores y ahorradores de la banca	0			0		0		0	
Adeudos de ejercicios fiscales anteriores	0			0		0		0	
<b>Total del Gasto</b>	<b>148,715,374</b>	<b>-152,240</b>	<b>148,563,134</b>	<b>143,742,667</b>	<b>140,106,799</b>	<b>5,780,467</b>			

*[Firma]*  
Mtro. Hector Escobedo Corral  
Director de Planeación y Evaluación

*[Firma]*  
Dra. Ixsemy Ernestina Linares Medina  
Rectora





b) Programas y proyectos de inversión.



Cuenta Pública 2021  
Universidad Tecnológica de Tula - Tepeji  
Programas y Proyectos de Inversión  
Del 01 de Enero al 31 de Diciembre del 2021



Programa	Subprograma	Proyecto o Acción	Fuente de Financiamiento (Impone)					Total	
			Federal	Estatal	Municipal	Beneficiarias	Otros		Revoluciones
PROGRAMA DE GESTIÓN ADMINISTRATIVA DE LAS INSTITUCIONES DE EDUCACIÓN SUPERIOR, EJECUTADO	PROGRAMA DE GESTIÓN ADMINISTRATIVA DE LAS INSTITUCIONES DE EDUCACIÓN SUPERIOR, EJECUTADO	DISTRIBUCIÓN DE MOBILIARIO Y EQUIPO EN EDUCACIÓN SUPERIOR.	0.00	0.00	0.00	0.00	520,085.52	0.00	520,085.52
CONACYT-TECNOCIENCIAS 2017	CONACYT-TECNOCIENCIAS 2017	CONACYT-TECNOCIENCIAS 2017	0.00	0.00	0.00	0.00	33,389.88	0.00	33,389.88
CONACYT-CLIMASUN	CONACYT-CLIMASUN	CONACYT-CLIMASUN	0.00	0.00	0.00	0.00	355,326.30	0.00	355,326.30
PRODEP 2020	PRODEP 2020	PRODEP 2020	0.00	0.00	0.00	0.00	107,174.97	0.00	107,174.97
<b>TOTAL</b>			<b>0.00</b>	<b>0.00</b>	<b>0.00</b>	<b>0.00</b>	<b>1,015,976.67</b>	<b>0.00</b>	<b>1,015,976.67</b>

"Bajo protesta de decir verdad declaramos que la Información Financiera Contable, Presupuestaria o Programática presentada, es correcta y es responsabilidad del emisor".

ELABORÓ

ANGÉLICA MARÍA CALZADILLA CRUZ  
JEFA DEL DEPTO. DE ESTADÍSTICA Y EVALUACIÓN

REVISÓ

ESCORBADO  
HÉCTOR ESCOBEDO CORRAL  
DIRECCIÓN DE PLANEACIÓN Y EVALUACIÓN

AUTORIZÓ

MARCELA E. LIMARES MEDINA  
RECTORA



c) Indicadores de resultados.

Cuenta Pública 2021  
Universidad Tecnológica de Tula, Tlaxcala  
Indicadores de Resultados  
Del 01 de enero al 31 de diciembre del 2021



Indicador	Descripción	Objetivo	Unidad de Medida	Meta	Valor Real	Porcentaje	Situación	Periodo
Porcentaje de estudiantes formados en educación superior	Estudiantes de educación superior en programas de estudio de educación superior.	Componente	Estudiante	Corriente	4,850	97%	Verde	Trimestral 2021
PEFES=(FEF/TEDES)*100 FEF: Total de estudiantes formados en educación superior. TEDES: Total de estudiantes que demandan la educación superior.					4,850	97%	Verde	Trimestral 2021
Porcentaje de adecuaciones curriculares aprobadas.	Aprobación de adecuaciones curriculares de planes y programas de estudio de educación superior.	Actividad	Adecuación	Corriente	1	100%	Verde	Trimestral 2021
PACA=(ACA/ACPI)*100 ACA: Adecuaciones curriculares aprobadas. ACPI: Adecuaciones curriculares programadas.					1	100%	Verde	Trimestral 2021
Porcentaje de aspirantes diagnosticados.	Diagnostico a aspirantes de educación superior.	Actividad	Estudiante	Corriente	4,850	97%	Verde	Trimestral 2021
PAD=(AD/TA)*100 AD: Estudiantes diagnosticados. TA: Total de aspirantes.					4,850	97%	Verde	Trimestral 2021
Porcentaje de estudiantes beneficiados con la impartición de actividades extracurriculares	Impartición de actividades extracurriculares en educación superior.	Actividad	Estudiante	Corriente	15,050	100%	Verde	Trimestral 2021
PEB=(EBAE/ELF)*100 EBAE: Estudiantes beneficiados con actividades extracurriculares. ELF: Estudiantes de primer ciclo de formación.					15,050	100%	Verde	Trimestral 2021
Porcentaje de estudiantes con atención compensatoria	Atención compensatoria a estudiantes de educación superior.	Actividad	Estudiante	Corriente	2,070	100%	Verde	Trimestral 2021
PEAC=(EAC/TEM)*100 EAC: Estudiantes con atención compensatoria. TEM: Total de estudiantes matriculados.					2,070	100%	Verde	Trimestral 2021
Porcentaje de personal docente capacitado.	Capacitación del personal docente de educación superior.	Actividad	Docente	Corriente	300	100%	Verde	Trimestral 2021
PPDC=(PDC/PDPC)*100 PDC: Personal docente capacitado. PDPC: Personal docente programado a capacitar.					300	100%	Verde	Trimestral 2021
Porcentaje de estudiantes con becas institucionales otorgadas	Organismo de becas institucionales a estudiantes de educación superior.	Actividad	Estudiante	Corriente	0	0%	Verde	Trimestral 2021
PEB=(EB/TEB)*100 EB: Estudiantes becados. TEB: Total de estudiantes a becar.					0	0%	Verde	Trimestral 2021
Porcentaje material didáctico distribuido.	Distribución de material didáctico en educación superior.	Actividad	Material didáctico	Corriente	2	0%	Rojos	Trimestral 2021
PMDD=(MDI/MDPI)*100 MDI: Material didáctico distribuido. MDPI: Material didáctico programado para distribuir.					2	0%	Rojos	Trimestral 2021
Porcentaje de beneficiarios con servicios de extensión y vinculación otorgados.	Servicio de extensión y vinculación de Educación Superior otorgados.	Componente	Beneficiario	Corriente	4,307	101%	Verde	Trimestral 2021
PEEXTVO=(BEXTVO/BOEXTV)*100 BEXTVO: Beneficiarios con servicios de extensión y vinculación otorgados. BOEXTV: Beneficiarios programados a otorgar. Servicio de extensión y vinculación.					4,307	101%	Verde	Trimestral 2021
Porcentaje de beneficiarios con servicios de educación continua y tecnológicos otorgados.	Organismo de servicios de educación continua y tecnológicos de educación superior.	Actividad	Beneficiario	Corriente	4,307	101%	Verde	Trimestral 2021
PEBCTO=(BCTO/BCPI)*100 BCTO: Beneficiarios con servicios de educación continua y tecnológicos otorgados. BCPI: Beneficiarios programados.					4,307	101%	Verde	Trimestral 2021



Indicador de Resultados	Descripción	Medio	Tipo de Valor	Valor Actual	Valor Meta	Avance	Progresos	Porcentaje	Semáforo	Periodicidad	Ejercicio
Porcentaje de actividades de difusión realizadas.	PAOR = (ADP/ADPT) * 100 ADP: Actividades de difusión realizadas. ADPT: Actividades de difusión programadas.	Actividad	Corriente	208	208	Actividad	213	102%	Verde	Trimestral	2021
Porcentaje de convenios de colaboración en educación superior.	PCCES = (CC/CP) * 100 CC: Convenios firmados. CP: Convenios programados.	Actividad	Corriente	30	30	Convenio	26	87%	Verde	Trimestral	2021
Porcentaje de estudiantes y docentes beneficiados por convenios de movilidad académica.	PEBCMA = (IEBCMA/IEDPMA) * 100 IEBCMA: Número de estudiantes y docentes beneficiados directamente por algún convenio de movilidad académica. IEDPMA: Número de estudiantes y docentes programados para movilidad académica.	Actividad	Corriente	40	40	Persona	38	95%	Verde	Trimestral	2021
Porcentaje de proyectos de investigación científica, tecnológica y educativa realizados.	PPICTR = (PICTR/PICTEP) * 100 PICTR: Proyectos de investigación científica, tecnológica y educativa realizados. PICTEP: Proyectos de investigación científica, tecnológica y educativa programados.	Componente	Corriente	6	6	Proyecto	6	100%	Verde	Trimestral	2021
Porcentaje de productos de investigación científica y tecnológica realizados.	PPCTR = (PICTR/PICTP) * 100 PICTR: Productos de investigación científica y tecnológica realizados. PICTP: Productos de investigación científica y tecnológica programados.	Actividad	Corriente	6	6	Producto	6	100%	Verde	Trimestral	2021
Porcentaje de instrumentos de planeación y evaluación estratégica implementados.	PIPEI = (IPEEI/IPEEP) * 100 IPEEI: Instrumentos de planeación y evaluación estratégica implementados. IPEEP: Instrumentos de planeación y evaluación estratégica programados.	Componente	Corriente	21	21	Instrumento	21	100%	Verde	Trimestral	2021
Porcentaje de evaluaciones gestionadas a instituciones educativas de nivel superior.	PEGENS = (EIG/EIP) * 100 EIG: Evaluaciones institucionales gestionadas. EIP: Evaluaciones institucionales programadas.	Actividad	Corriente	55	55	Evaluación	55	100%	Verde	Trimestral	2021
Porcentaje de módulos de sistemas de información implementados.	PMNSI = (INSI/INSP) * 100 INSI: Módulo de sistema de información implementados. INSP: Módulo de sistema de información programados a implementar.	Actividad	Corriente	4	4	Módulo	4	100%	Verde	Trimestral	2021
Porcentaje de acciones del programa de gestión administrativa ejecutadas.	PPGAE = (APGAE/APGAP) * 100 APGAE: Acciones del programa de gestión administrativa ejecutadas. APGAP: Acciones del programa de gestión administrativa programadas.	Componente	Corriente	28	28	Acción	28	100%	Verde	Trimestral	2021



# ASESORIA CONTABLE Y FISCAL CONSULTORA ASFI, S.C.

## R.F.C ACF130925310

Cuenta Pública 2021  
Universidad Tecnológica de Tula - Tepeji  
Indicadores de Resultados  
Del 01 de enero al 31 de diciembre del 2021



Actividad	Indicador	Unidad de medida	Valor	Meta	Valor actual	Porcentaje de cumplimiento	Programa	Actividad	Valor actual	Porcentaje de cumplimiento	Verificación	Responsabilidad
Porcentaje de servidores públicos capacitados.	PCPC = (SPC/SPPC)*100 SPC: Servidores públicos capacitados. SPPC: Servidores públicos programados a capacitar.	Porcentaje	60	Actividad	64	107%	60	Actividad	64	107%	Verde	Trimestral 2021
Porcentaje de lote de mobiliario y equipo distribuidos.	PLMED=(LMEQ/LMEP)*100 LMEQ: Lote distribuido de mobiliario y equipo. LMEP: Lote programado para distribuir de mobiliario y equipo	Porcentaje	1	Actividad	1	100%	1	Actividad	1	100%	Verde	Trimestral 2021
Porcentaje de mantenimientos realizados a la infraestructura física educativa de educación superior.	PMRME = (MR/MP) * 100 MR: Mantenimientos realizados. MP: Mantenimientos programados.	Porcentaje	36	Actividad	36	100%	36	Actividad	36	100%	Verde	Trimestral 2021
Porcentaje de informes de la cuenta pública entregados.	PIPE=(IPE/IPP)*100 IPE: Informes de la cuenta pública entregados. IPP: Informes de la cuenta pública programados.	Porcentaje	5	Actividad	5	100%	5	Actividad	5	100%	Verde	Trimestral 2021
Porcentaje de estudiantes con útiles escolares entregados.	PEUE=(ECE/TEEM)*100 ECE: Estudiantes con útiles escolares entregados. TEEM: Total de estudiantes matriculados.	Porcentaje	7,950	Componente	7,950	100%	7,950	Componente	7,950	100%	Verde	Trimestral 2021
Porcentaje de paquetes de útiles escolares adquiridos.	PPUEA = (PPUEA/TPUEE)*100 TPUEA: Total de paquetes de útiles escolares adquiridos. TPUEE: Total de paquetes de útiles escolares estimados.	Porcentaje	7,950	Actividad	7,950	100%	7,950	Actividad	7,950	100%	Verde	Trimestral 2021

4074. La sexta anual y el presupuesto programado fueron presentados para su autorización en la Primera Sesión Extraordinaria de H. Consejo Directivo de la Universidad Tecnológica de Tula-Tepeji, realizada el 18 de febrero de 2021. La primera modificación del Programa Operativo Anual 2021 fue presentada en la IV Sesión Extraordinaria, realizada el 8 de agosto de 2021. La tercera modificación fue presentada en la VII Sesión Extraordinaria, realizada el 5 de noviembre de 2021. La cuarta modificación fue presentada en la IX Sesión Extraordinaria, realizada el 20 de diciembre de 2021. La segunda modificación fue presentada en la IV Sesión Extraordinaria, realizada el 7 de mayo de 2021. La segunda modificación

"Bajo protesta de decir verdad declaramos que la información financiera contable, presupuestaria o programática presentada, es correcta y es responsabilidad del emisor."

ELABORÓ

ELABORADOR  
DIRECCIÓN DE PLANEACIÓN Y EVALUACIÓN

REVISÓ

REVISOR  
DIRECCIÓN DE PLANEACIÓN Y EVALUACIÓN

AUTORIZÓ

AUTORIZADOR  
DIRECCIÓN DE PLANEACIÓN Y EVALUACIÓN



Asesoría  
Contable

# ASESORIA CONTABLE Y FISCAL CONSULTORA ASFI, S.C.

## R.F.C ACF130925310



Secretaría de  
Finanzas Públicas  
Hidalgo cruce contigo

Unidad Técnica de Evaluación del Desempeño

### ACUSE DE REPORTE DE AVANCE DE METAS



Folio: 135761

**Organo Superior:** Organismos Descentralizados  
**Unidad Presupuestal:** Universidad Tecnológica de Tula-Tepeji  
**Programa Presupuestario:** 1235 - Educación Superior  
**Nivel:** COMPONENTE  
**Resumen Narrativo:** SERVICIOS DE EXTENSIÓN Y VINCULACIÓN DE EDUCACIÓN SUPERIOR OTORGADOS.  
**Nombre del indicador:** PORCENTAJE DE BENEFICIARIOS CON SERVICIOS DE EXTENSIÓN Y VINCULACIÓN OTORGADOS.  
**Periodo de cumplimiento:** Anual  
**Periodo de Verificación:** Trimestral  
**Metodo de Cálculo:** PORCENTAJE  
**Sentido del Indicador:** ASCENDENTE  
**Fórmula:**  $PBSE\ YVO = (BSE\ YVO / BPOSE\ YV) * 100$

**Variables:**

NOMBRE	UNIDAD DE MEDIDA	DESCRIPCIÓN	VALOR
BSEYVO	BENEFICIARIO	BENEFICIARIOS CON SERVICIOS DE EXTENSIÓN Y VINCULACIÓN OTORGADO	4307.00
BPOSEYV	BENEFICIARIO	BENEFICIARIOS PROGRAMADOS A OTORGAR SERVICIOS DE EXTENSIÓN Y VINCULACIÓN	4307.00

**Resultado de las Variables:** 100

**Metas Programadas**

Meta Programada: 4307.00

Meta Modificada: 4307.00

No Período	META PROGRAMADA			META MODIFICADA			META ALCANZADA			Semáforo
	Numerador	Denominador	Resultado	Numerador	Denominador	Resultado	Numerador	Denominador	Resultado	
1	1,447.00	4,307.00	33.60	1,447.00	4,307.00	33.60	1,220.00	4,307.00	84.31	
2	993.00	4,307.00	23.06	993.00	4,307.00	23.06	993.00	4,307.00	100.00	
3	1,273.00	4,307.00	29.56	1,273.00	4,307.00	29.56	1,527.00	4,307.00	119.96	
4	594.00	4,307.00	13.79	594.00	4,307.00	13.79	594.00	4,307.00	100.00	



Fecha y hora de impresión: 05/01/2022 12:08:03 p.m.



Asesoría  
Contable

# ASESORIA CONTABLE Y FISCAL CONSULTORA ASFI, S.C.

## R.F.C ACF130925310



**Secretaría de  
Finanzas Públicas**  
Hidalgo crece contigo

Unidad Técnica de Evaluación del Desempeño

### ACUSE DE REPORTE DE AVANCE DE METAS



COMENTARIOS			
Periodo	Justificación modificación de metas	Observaciones	Medio de Verificación
1		El ingreso de beneficiarios a los diversos servicios de educación continua depende de la demanda del sector público y privado, así mismo debido a la contingencia sanitaria en la Dirección de Investigación y Servicios Tecnológicos se suspendieron algunos servicios tecnológicos, de capacitación y certificación de manera presencial y virtual y otros están por concretarse. Se presentará la recalendarización de metas en la Sesión Ordinaria del H. Consejo Directivo de la UTTT.	Trimestre 1: Servicios de extensio
2		Se ha experimentado una baja en los números de participantes atendidos en los servicios de idiomas debido al incremento de bajas temporales por motivos económicos, escolares y laborales. Así mismo debido a la contingencia sanitaria se suspendieron algunos servicios tecnológicos, de capacitación y certificación de manera presencial y virtual. Sin embargo, la meta se compenso debido a que se atendieron más beneficiarios de los programados en el Centro Incubador de Empresas, con el seguimiento de	Trimestre 2: Servicios de extensio



Fecha y hora de impresión: 05/01/2022 12:08:03 p.m.



Asesoría Contable

# ASESORIA CONTABLE Y FISCAL CONSULTORA ASFI, S.C. R.F.C ACF130925310



Secretaría de Finanzas Públicas  
Hidalgo crece contigo

Unidad Técnica de Evaluación del Desempeño

## ACUSE DE REPORTE DE AVANCE DE METAS



3		Debido a la contingencia sanitaria se suspendieron algunos servicios tecnológicos, de capacitación y certificación de manera presencial y virtual. Sin embargo, la meta se compenso debido a que se atendieron más beneficiarios de los programados en el Centro Incubador de Empresas con asesoría en proyectos de los alumnos en estadia y en Educación Continua con la capacitación a personas del COBAEH a través de educación virtual.	Trimestre 3: Servicios de extensio
4		Se otorgaron los servicios de educación continua, tecnológicos y del centro incubador de empresas.	Trimestre 4: Servicios de extensio

	Rojo		Amarillo		Verde	
Rango de Semáforo	0.00	64.99	65.00	84.99	85.00	120.00
	150.01	999.999.00	120.01	150.00		

Fecha: 05/01/2022

Hora: 12:07:50 p.m.

"LA INFORMACIÓN REPORTADA ES RESPONSABILIDAD DEL EJECUTOR DEL PROGRAMA"



Fecha y hora de impresión: 05/01/2022 12:08:03 p.m.



Asesoría  
Contable

# ASESORIA CONTABLE Y FISCAL CONSULTORA ASFI, S.C.

## R.F.C ACF130925310



Secretaría de  
Finanzas Públicas  
Hidalgo cruce contigo

Unidad Técnica de Evaluación del Desempeño

### ACUSE DE REPORTE DE AVANCE DE METAS



Escuela Libre de Teófilo Flores de Hidalgo

Folio: 135739

**Organo Superior:** Organismos Descentralizados  
**Unidad Presupuestal:** Universidad Tecnológica de Tula-Tepeji  
**Programa Presupuestario** 1235 - Educación Superior  
**Nivel:** ACTIVIDAD  
**Resumen Narrativo:** DISTRIBUCIÓN DE MATERIAL DIDÁCTICO EN EDUCACIÓN SUPERIOR.

**Nombre del indicador:** PORCENTAJE MATERIAL DIDÁCTICO DISTRIBUIDO.

**Periodo de cumplimiento:** Anual

**Periodo de Verificación:** Trimestral

**Metodo de Cálculo:** PORCENTAJE

**Sentido del Indicador:** ASCENDENTE

**Fórmula:**  $PMDD = (MDD/MDPD) * 100$

**Variables:**

NOMBRE	UNIDAD DE MEDIDA	DESCRIPCIÓN	VALOR
MDD	MATERIAL DIDÁCTICO	MATERIAL DIDÁCTICO DISTRIBUIDO	2.00
MDPD	MATERIAL DIDÁCTICO	MATERIAL DIDÁCTICO PROGRAMADO PARA DISTRIBUIR	2.00

**Resultado de las Variables:** 100

**Metas Programadas**

Meta Programada: 2.00

Meta Modificada: 2.00

No Período	META PROGRAMADA			META MODIFICADA			META ALCANZADA			Semaforo
	Numerador	Denominador	Resultado	Numerador	Denominador	Resultado	Numerador	Denominador	Resultado	
1	1.00	2.00	50.00	0.00	2.00	0.00	0.00	2.00	0.00	
2	0.00	2.00	0.00	0.00	2.00	0.00	0.00	2.00	0.00	
3	1.00	2.00	50.00	2.00	2.00	100.00	0.00	2.00	0.00	
4	0.00	2.00	0.00	0.00	2.00	0.00	0.00	2.00	0.00	



Fecha y hora de impresión: 05/01/2022 12:03:32 p.m.





Asesoría  
Contable

# ASESORIA CONTABLE Y FISCAL CONSULTORA ASFI, S.C.

## R.F.C ACF130925310



Secretaría de  
Finanzas Públicas  
Hidalgo crece contigo

Unidad Técnica de Evaluación del Desempeño

### ACUSE DE REPORTE DE AVANCE DE METAS



COMENTARIOS			
Periodo	Justificación modificación de metas	Observaciones	Medio de Verificación
1	El recurso para la adquisición de materiales didácticos se programó en el tercer trimestre del 2021, motivo por el cual se reprogramo la meta a dicho periodo.	En el periodo no se tiene actividad programada.	Trimestre 1: Distribución de mate
2		No se tiene actividad programada en el periodo.	Trimestre 2: Distribución de mate
3	La meta del primer trimestre se reprogramó al tercero, debido a que en este periodo esta programado el recurso para la adquisición de material didáctico.	Esta pendiente la integración de requerimientos de material didáctico de los Programas Educativos debido a la contingencia sanitaria, por lo que se concluirá en el siguiente trimestre.	Trimestre 3: Distribución de mate
4		Se concreto la compra de acervo bibliográfico para el área de salud, así como la suscripción de títulos hemerográficos.	Trimestre 4: Distribución de mate

Rango de Semáforo	Rojo	Amarillo	Verde
	0.00    64.99	65.00    84.99	85.00    120.00
	150.01    999.999.00	120.01    150.00	

Fecha: 05/01/2022

Hora: 12:03:23 p.m.

**"LA INFORMACIÓN REPORTADA ES RESPONSABILIDAD DEL EJECUTOR DEL PROGRAMA"**



Fecha y hora de impresión: 05/01/2022 12:03:32 p.m.



Asesoría  
Contable

# ASESORIA CONTABLE Y FISCAL CONSULTORA ASFI, S.C.

## R.F.C ACF130925310



Secretaría de  
Finanzas Públicas  
Hidalgo crece contigo

Unidad Técnica de Evaluación del Desempeño

### ACUSE DE REPORTE DE AVANCE DE METAS



Folio: 135765

**Organo Superior:** Organismos Descentralizados  
**Unidad Presupuestal:** Universidad Tecnológica de Tula-Tepeji  
**Programa Presupuestario** 1235 - Educación Superior  
**Nivel:** ACTIVIDAD  
**Resumen Narrativo:** OTORGAMIENTO DE SERVICIOS DE EDUCACIÓN CONTINUA Y TECNOLÓGICOS DE EDUCACIÓN SUPERIOR.  
**Nombre del indicador:** PORCENTAJE DE BENEFICIARIOS CON SERVICIOS DE EDUCACIÓN CONTINUA Y TECNOLÓGICOS OTORGADOS.  
**Periodo de cumplimiento:** Anual  
**Periodo de Verificación:** Trimestral  
**Metodo de Cálculo:** PORCENTAJE  
**Sentido del Indicador:** ASCENDENTE  
**Fórmula:**  $PBSECYTO=(BSECYTO/BP)*100$

**Variables:**

NOMBRE	UNIDAD DE MEDIDA	DESCRIPCIÓN	VALOR
BSECYTO	BENEFICIARIO	BENEFICIARIOS CON SERVICIOS DE EDUCACIÓN CONTINUA Y TECNOLÓGICOS OTORGADOS	4307.00
BP	BENEFICIARIO	BENEFICIARIOS PROGRAMADOS	4307.00

**Resultado de las Variables:** 100

**Metas Programadas**

Meta Programada: 4307.00

Meta Modificada: 4307.00

No Periodo	META PROGRAMADA			META MODIFICADA			META ALCANZADA			Semaforo
	Numerador	Denominador	Resultado	Numerador	Denominador	Resultado	Numerador	Denominador	Resultado	
1	1.447.00	4.307.00	33.60	1.447.00	4.307.00	33.60	1.220.00	4.307.00	84.31	
2	993.00	4.307.00	23.06	993.00	4.307.00	23.06	993.00	4.307.00	100.00	
3	1.273.00	4.307.00	29.56	1.273.00	4.307.00	29.56	1.527.00	4.307.00	119.95	
4	594.00	4.307.00	13.79	594.00	4.307.00	13.79	594.00	4.307.00	100.00	



Fecha y hora de impresión: 05/01/2022 2:17:49 p.m.



**ASESORIA CONTABLE Y FISCAL CONSULTORA ASFI, S.C.**  
R.F.C ACF130925310



Unidad Técnica de Evaluación del Desempeño



**ACUSE DE REPORTE DE AVANCE DE METAS**

COMENTARIOS			
Periodo	Justificación modificación de metas	Observaciones	Medio de Verificación
1		El ingreso de beneficiarios a los diversos servicios de educación continua depende de la demanda del sector público y privado, así mismo debido a la contingencia sanitaria en la Dirección de Investigación y Servicios Tecnológicos se suspendieron algunos servicios tecnológicos, de capacitación y certificación de manera presencial y virtual y otros están por concretarse. Se presentará la recalendarización de metas en la Sesión Ordinaria del H. Consejo Directivo de la UT TT.	Trimestre 1: Otorgamiento de ser
2		Se ha experimentado una disminución en los números de Beneficiarios atendidos en los servicios de idiomas, debido al incremento de bajas temporales por motivos económicos, escolares y laborales. Se realizó el envío de propuestas económicas de servicios tecnológicos a los clientes, sin embargo por situaciones inherentes a ellos, no se concretaron los servicios. La meta se compenso debido a que se atendieron más beneficiarios de los programados en el Centro Incubador de Empresas, con el seguimie	Trimestre 2: Otorgamiento de ser



Fecha y hora de impresión: 05/01/2022 2:17:49 p.m.



Asesoría Contable

# ASESORIA CONTABLE Y FISCAL CONSULTORA ASFI, S.C. R.F.C ACF130925310



Secretaría de Finanzas Públicas  
Hidalgo crece contigo

Unidad Técnica de Evaluación del Desempeño

## ACUSE DE REPORTE DE AVANCE DE METAS



3		Debido a la contingencia sanitaria se suspendieron algunos servicios tecnológicos, de capacitación y certificación de manera presencial y virtual. Sin embargo, la meta se compenso porque se atendieron más beneficiarios de los programados en el Centro Incubador de Empresas con asesoría en proyectos de los alumnos en estadia y en Educación Continua con la capacitación a personas del COBAEH a través de educación virtual.	Trimestre 3: Otorgamiento de ser
4		Se otorgaron los servicios de educación continua, tecnológicos y del centro incubador de empresas.	Trimestre 4: Otorgamiento de ser

Rango de Semáforo	Rojo		Amarillo		Verde	
		0.00	64.99	65.00	84.99	85.00
	150.01	999.999.00	120.01	150.00		

Fecha: 05/01/2022

Hora: 2:17:44 p.m.

"LA INFORMACIÓN REPORTADA ES RESPONSABILIDAD DEL EJECUTOR DEL PROGRAMA"



Fecha y hora de impresión: 05/01/2022 2:17:49 p.m.

ACUSE DE REPORTE DE AVANCE DE METAS



Folio: 135773

**Organo Superior:** Organismos Descentralizados  
**Unidad Presupuestal:** Universidad Tecnológica de Tula-Tepeji  
**Programa Presupuestario** 1235 - Educación Superior  
**Nivel:** ACTIVIDAD  
**Resumen Narrativo:** FIRMA DE CONVENIOS DE COLABORACIÓN EN EDUCACIÓN SUPERIOR.  
**Nombre del indicador:** PORCENTAJE DE CONVENIOS DE COLABORACIÓN EN EDUCACIÓN SUPERIOR FIRMADOS.  
**Periodo de cumplimiento:** Anual  
**Periodo de Verificación:** Trimestral  
**Metodo de Cálculo:** PORCENTAJE  
**Sentido del Indicador:** ASCENDENTE  
**Fórmula:**  $PCCESF=(CF/CP)*100$   
**Variables:**

NOMBRE	UNIDAD DE MEDIDA	DESCRIPCIÓN	VALOR
CF	CONVENIO	CONVENIOS FIRMADOS	30.00
CP	CONVENIO	CONVENIOS PROGRAMADOS	30.00

Resultado de las Variables: 100

**Metas Programadas**

Meta Programada: 30.00

Meta Modificada: 30.00

No Período	META PROGRAMADA			META MODIFICADA			META ALCANZADA			Semaforo
	Numerador	Denominador	Resultado	Numerador	Denominador	Resultado	Numerador	Denominador	Resultado	
1	6.00	30.00	20.00	6.00	30.00	20.00	5.00	30.00	83.33	Yellow
2	9.00	30.00	30.00	9.00	30.00	30.00	3.00	30.00	33.33	Red
3	9.00	30.00	30.00	9.00	30.00	30.00	9.00	30.00	100.00	Green
4	6.00	30.00	20.00	6.00	30.00	20.00	9.00	30.00	150.00	Yellow



Fecha y hora de impresión: 05/01/2022 2:24:36 p.m.



Asesoría Contable

# ASESORIA CONTABLE Y FISCAL CONSULTORA ASFI, S.C. R.F.C ACF130925310



Secretaría de Finanzas Públicas  
Miguel Alemán Cantelero

Unidad Técnica de Evaluación del Desempeño

## ACUSE DE REPORTE DE AVANCE DE METAS



COMENTARIOS			
Periodo	Justificación modificación de metas	Observaciones	Medio de Verificación
1		La firma de convenios se realiza de acuerdo a la demanda y necesidades del sector empresarial y educativo. Se presentará la recalendarización de metas en la Reunión Ordinaria del H. Consejo Directivo de la UTTT.	Trimestre 1: Firma de convenios
2		La firma de convenios se realiza de acuerdo a la demanda y necesidades del sector empresarial y educativo. En este periodo se tienen seis convenios en gestión los cuales se reportaran en cuanto se concluya la firma.	Trimestre 2: Firma de convenios
3		La firma de convenios se realiza de acuerdo a la demanda y necesidades del sector empresarial y educativo.	Trimestre 3: Firma de convenios
4		La variación positiva se debe a que se concluyeron los convenios que estaban en gestión, de los trimestres anteriores.	Trimestre 4: Firma de convenios

Rango de Semáforo	Rojo		Amarillo		Verde	
		0.00	64.99	65.00	84.99	85.00
	150.01	999.999.00	120.01	150.00		

Fecha: 05/01/2022

Hora: 2:24:23 p.m.

"LA INFORMACIÓN REPORTADA ES RESPONSABILIDAD DEL EJECUTOR DEL PROGRAMA"



Fecha y hora de impresión: 05/01/2022 2:24:36 p.m.



Asesoría  
Contable

# ASESORIA CONTABLE Y FISCAL CONSULTORA ASFI, S.C.

## R.F.C ACF130925310



Secretaría de  
Finanzas Públicas  
*Hidalgo crece contigo*

Unidad Técnica de Evaluación del Desempeño

### ACUSE DE REPORTE DE AVANCE DE METAS



Folio: 135777

**Organo Superior:** Organismos Descentralizados  
**Unidad Presupuestal:** Universidad Tecnológica de Tula–Tepeji  
**Programa Presupuestario:** 1235 - Educación Superior  
**Nivel:** ACTIVIDAD  
**Resumen Narrativo:** FIRMA DE CONVENIOS DE COLABORACIÓN EN MOVILIDAD ACADÉMICA EN EDUCACIÓN SUPERIOR.  
**Nombre del indicador:** PORCENTAJE DE ESTUDIANTES Y DOCENTES BENEFICIADOS POR CONVENIOS DE MOVILIDAD ACADÉMICA.  
**Periodo de cumplimiento:** Anual  
**Periodo de Verificación:** Trimestral  
**Metodo de Cálculo:** PORCENTAJE  
**Sentido del Indicador:** ASCENDENTE  
**Fórmula:**  $PEDBCMA = (NEDBCMA / NEDPMA) * 100$

**Variables:**

NOMBRE	UNIDAD DE MEDIDA	DESCRIPCIÓN	VALOR
NEDBCMA	PERSONA	NÚMERO DE ESTUDIANTES Y DOCENTES BENEFICIADOS DIRECTAMENTE POR ALGÚN CONVENIO DE MOVILIDAD ACADÉMICA	40.00
NEDPMA	PERSONA	NÚMERO DE ESTUDIANTES Y DOCENTES PROGRAMADOS PARA MOVILIDAD ACADÉMICA	40.00

**Resultado de las Variables:** 100

**Metas Programadas**

Meta Programada: 26.00  
 Meta Modificada: 40.00



Fecha y hora de impresión: 05/01/2022 2:27:38 p.m.



Asesoría  
Contable

# ASESORIA CONTABLE Y FISCAL CONSULTORA ASFI, S.C.

## R.F.C ACF130925310



**Secretaría de  
Finanzas Públicas**  
Hidalgo crece contigo

Unidad Técnica de Evaluación del Desempeño

### ACUSE DE REPORTE DE AVANCE DE METAS



No Periodo	META PROGRAMADA			META MODIFICADA			META ALCANZADA			Semáforo
	Numrador	Denominador	Resultado	Numrador	Denominador	Resultado	Numrador	Denominador	Resultado	
1	10.00	26.00	38.46	24.00	40.00	60.00	24.00	40.00	100.00	
2	4.00	26.00	15.38	4.00	40.00	10.00	0.00	40.00	0.00	
3	12.00	26.00	46.15	12.00	40.00	30.00	14.00	40.00	116.67	
4	0.00	26.00	0.00	0.00	40.00	0.00	0.00	40.00	0.00	

COMENTARIOS			
Periodo	Justificación modificación de metas	Observaciones	Medio de Verificación
1	Las Instituciones de Educación Superior migraron sus programas de movilidad al formato virtual, por lo que se ampliaron las oportunidades de participar de los alumnos de los tres campus de esta Casa de Estudios.	Las instituciones de Educación Superior migraron sus programas de movilidad al "formato virtual", por lo que se tuvieron más oportunidades de participar.	Trimestre 1: Estudiantes y docentes
2		Derivado de la contingencia sanitaria, no fue posible la participación de los alumnos programados para movilidad nacional.	Trimestre 2: Estudiantes y docentes
3		Las instituciones de Educación Superior migraron sus programas de movilidad al "formato virtual", por lo que se tuvieron más oportunidades de participar.	Trimestre 3: Estudiantes y docentes
4		No se tiene actividad programada en el periodo.	Trimestre 4: Estudiantes y docentes

	Rojo		Amarillo		Verde	
Rango de Semáforo	0.00	64.99	65.00	84.99	85.00	120.00
	150.01	999.999.00	120.01	150.00		

Fecha: 05/01/2022

Hora: 2:27:31 p.m.

**"LA INFORMACIÓN REPORTADA ES RESPONSABILIDAD DEL EJECUTOR DEL PROGRAMA"**



Fecha y hora de impresión: 05/01/2022 2:27:38 p.m.





#### 4. Anexos

a) Relación de bienes muebles e inmuebles que componen el patrimonio (en medio digital).

\* INFORMACIÓN EN MEDIO DIGITAL ANEXO AL PRESENTE DICTAMEN.

b) Relación de cuentas bancarias productivas específicas.

Cuenta Pública 2021		Nombre del Ente Público	
Relación de Cuentas Bancarias Productivas Específicas			
Del 1 de enero al 31 de diciembre de 2021			
Ente, Programa o Contratación	Institución Bancaria	Número de Cuenta	
SUBSIDIO PARA OPERACIÓN 2021	BBVA	116274927	
SUBSIDIO FEDERAL 2021	BBVA	116274986	
TRANSFERENCIA ESTATAL 2021	BBVA	116275036	



**ASESORIA CONTABLE Y FISCAL CONSULTORA ASFI, S.C.**  
**R.F.C ACF130925310**

**c) Relación de esquemas bursátiles y de coberturas financieras.**



Tula de Allende, Hgo., a 11 de febrero de 2022

**TARJETA INFORMATIVA**

La Universidad Tecnológica de Tula Tepeji es un organismo descentralizado del Gobierno del Estado de Hidalgo, no realiza actividades que generen relación de esquemas bursátiles y de coberturas financieras, por lo tanto:

**NO APLICA**

d) Informe sobre seguimiento de pasivos y operaciones pendientes al 31 de diciembre.

**H. CONSEJO DIRECTIVO**  
**UNIVERSIDAD TECNOLÓGICA DE TULA - TEPEJI**

*En relación al cierre del ejercicio del 2021, Del total de Egresos Presupuestales Pagados por \$140,106,798.90, respecto de los Egresos Presupuestales Devengados por \$143,742,667.37, se tienen Recursos Pendientes de Pago por \$3,635,868.47 (los cuales representan el 2.53% del total devengado), correspondientes a los capítulos de Servicios Personales por un monto de \$1,493,739.00; Materiales y suministros por un monto de \$475,686.00; Servicios Generales por un monto de \$1,146,358.00; y Bienes muebles, inmuebles e intangibles por un monto de \$520,086.00 respectivamente.*

Atentamente



---

L.C. Bertoldo de Jesús Reséndiz Sánchez  
Asesoría Contable y Fiscal Consultora ASFI S.C.

**e) Informe de Recomendaciones.**

**H. CONSEJO DIRECTIVO**  
**UNIVERSIDAD TECNOLÓGICA DE TULA - TEPEJI**

*Como resultados de la auditoría practicada, se informa una recomendación para la Universidad Tecnológica de Tula - Tepeji, con la finalidad de poder coadyuvar en la mejora de sus procesos, en el logro de las metas y objetivos planteados en su normativa interna, así como en el cumplimiento de la normativa vigente aplicable en materia contable, presupuestal y programática, y que son las siguientes:*

<b>Área de oportunidad</b>	<b>Recomendaciones</b>
<i>Indicadores de Resultados</i>	<i>Se recomienda que las metas programadas se cumplan con la finalidad de mejorar la medición del grado de cumplimiento de los objetivos institucionales y garantizar una correcta evaluación del programa presupuestario, en específico el de "Porcentaje material didáctico distribuido" de acuerdo con lo informado en los Indicadores de Resultados y en su en el Acuse de Reporte de Avance de Metas respectivo.</i>

**Atentamente**



---

**L.C. Bertoldo de Jesús Reséndiz Sánchez**  
**Asesoría Contable y Fiscal Consultora ASFI S.C.**

**f) Evaluación Control Interno Institucional.**

**H. CONSEJO DIRECTIVO**  
**UNIVERSIDAD TECNOLÓGICA DE TULA - TEPEJI**

Hemos llevado a cabo el estudio y evaluación del control interno de la Universidad Tecnológica de Tula - Tepeji correspondiente al periodo del 01 al 31 de diciembre de 2021. El desarrollo e implementación del sistema de control interno es responsabilidad de la administración del organismo descentralizado, nuestra responsabilidad consiste en expresar una opinión sobre el mismo con base a los procedimientos de auditoría aplicados e informando debilidades a atender.

Para efectuar la revisión de control interno se aplicó un cuestionario al organismo descentralizado, basado en el Marco Integrado de Control Interno para el Sector Público del Estado de Hidalgo, con el objetivo de verificar el conocimiento de los lineamientos, políticas, reglamentos, códigos, manuales, catálogos, planes, programas, sistemas informáticos, y demás normativa interna del ente público, como respuesta a los distintos reactivos y componentes contenidos en dicho cuestionario, el organismo descentralizado proporcionó documentación suficiente para acreditar las afirmaciones respectivas.

Por lo anterior, informamos que el control interno de la Universidad Tecnológica de Tula - Tepeji correspondiente al periodo del 01 al 31 de diciembre de 2021, no presentó debilidades representativas que no le permitieran llevar a cabo sus funciones y cumplimiento de objetivos.

**Atentamente**



---

**L.C. Bertoldo de Jesús Reséndiz Sánchez**  
**Asesoría Contable y Fiscal Consultora ASFI S.C.**



**g) Cumplimiento de obligaciones fiscales.**

**H. CONSEJO DIRECTIVO  
UNIVERSIDAD TECNOLÓGICA DE TULA - TEPEJI**

*Derivado del análisis de la Opinión de Cumplimiento de Obligaciones Fiscales, de acuerdo con lo reportado por el Sistema de Administración Tributaria, se verificó que en el momento en que se realiza esta revisión, la Universidad Tecnológica de Tula - Tepeji, se encuentra al corriente con las obligaciones relacionadas con la inscripción al Registro Federal de Contribuyentes, la presentación de declaraciones y no se registran créditos fiscales firmes a su cargo, por lo anterior obtuvo una opinión positiva como se muestra a continuación:*



Servicio de Administración Tributaria

Opinión del cumplimiento de obligaciones fiscales

Folio

Clave de R.F.C.

22NA8214206

UTT910731PE1

Nombre, Denominación o Razón social

UNIVERSIDAD TECNOLÓGICA DE TULA-TEPEJI SIN TIPO DE SOCIEDAD

Estimado contribuyente

Respuesta de opinión:

En atención a su consulta sobre el Cumplimiento de Obligaciones, se le informa lo siguiente:

En los controles electrónicos institucionales del Servicio de Administración Tributaria, se observa que en el momento en que se realiza esta revisión, se encuentra al corriente en el cumplimiento de los puntos que se revisa la opinión del cumplimiento de obligaciones fiscales, contenidos en la Resolución Miscelánea Fiscal vigente. Por lo que se emite esta opinión del cumplimiento de obligaciones fiscales, en sentido POSITIVO. La presente opinión no es una constancia del correcto entero de los impuestos declarados, para lo cual el SAT se reserva sus facultades de verificación previstas en el Código Fiscal de la Federación.

Revisión practicada el día 18 de marzo de 2022, a las 10:04 horas

Notas

1.- La opinión del cumplimiento, se genera atendiendo a la situación fiscal del contribuyente en los siguientes sentidos: POSITIVA - Cuando el contribuyente está inscrito y al corriente en el cumplimiento de las obligaciones que se consideran en los numerales 1 a 12 de la regla 2.1.37, de la Resolución Miscelánea Fiscal para 2022; NEGATIVA - Cuando el contribuyente no esté al corriente en el cumplimiento de las obligaciones que se consideran en los numerales 1 a 12 de la regla 2.1.37, de la Resolución Miscelánea Fiscal para 2022; INSCRITO SIN OBLIGACIONES.- Cuando el contribuyente está inscrito en el RFC pero no tiene obligaciones fiscales.

2.- Para estímulos o subsidios, la opinión que se genere indicando que es Inscrito SIN OBLIGACIONES fiscales, se tomará como Positiva cuando el monto del subsidio no rebase de 40 UMAS elevado al año, en caso contrario se considera como resultado Negativo.

3.- La presente opinión se emite considerando lo establecido en la regla 2.1.37, de la Resolución Miscelánea Fiscal para 2022.

**Cadena Original**

||UTT910731PE||22NA8214206||18-03-2022||P||00001088888800000031||

**Sello Digital**

jHTi7h25JdIqR+q8pkKq8R4CJyH3qL9SSOT5cYCOhSr8XhFvDwwHd9tpgLXDJTb5Jh43LY3z9xoMbDyGShap8o/85  
tjDWp3XXI3Mdu8V3w8k5JZVCD1Y9rchTh8+e93a+ZAbgW3eeiXKfHewPrZ08RkBbuclajRQjpPolzIY=



GOBIERNO DE  
MÉXICO

HACIENDA



**Contacto:**

Av. Hidalgo 77, col. Guerrero, c.p. 06300,  
Ciudad de México. Atención telefónica 01 55  
627 22 728, desde Estados Unidos y  
Canadá 01 877 44 88 728.



**Servicio de Administración Tributaria**

**Notas**

4.- Tratándose de estímulos o subsidios, tiene una vigencia de 3 meses contada a partir del día en que se emite según lo establecido en la regla 2.1.28, y 30 días naturales a partir de su emisión para trámites diferentes al señalado, de acuerdo a la regla 2.1.37, de la Resolución Miscelánea Fiscal para 2022.

5.- La opinión que se genere indicando que es INSCRITO SIN OBLIGACIONES fiscales, se considera Opinión Negativa para efectos de contratación de adquisiciones, arrendamientos, servicios u obra pública.

6.- La presente opinión se emite de conformidad con lo establecido en el artículo 32-D del Código Fiscal de la Federación, regla 2.1.37, de la Resolución Miscelánea Fiscal para 2022 y no constituye respuesta favorable respecto a contribuyentes que se ubican en los supuestos del artículo 69 del Código Fiscal de la Federación.

Este servicio es gratuito, en el SAT nuestra misión es servirte.

Sus datos personales son incorporados y protegidos en los sistemas del SAT, de conformidad con los lineamientos de protección de Datos Personales y con las diversas disposiciones fiscales y legales sobre confidencialidad y protección de datos, a fin de ejercer las facultades conferidas a la autoridad fiscal.

Si desea modificar o corregir sus datos personales, puede acudir a la Administración Desconcentrada de Servicios al Contribuyente de su preferencia y/o a través del Portal del SAT.

**Cadena Original**

||UTT910731PE|122NA8214206|18-03-2022|P||000010888880000031||

**Sello Digital**

jHTi7h25JdfqR+q8pkKq8kR4CJyH3qL9SSOT5cYCOhSr8XhFvDwwHd0tpgLXDjTb5Jh43LY3z9xoMbDyGShap8o/85  
tJ0Wp3XXI3Mdu0V3w8k5JZVCD1iY9rchTh8+s93a+zAbgW3eeiXKFhHewPrZo8RkBbuclajRQ/pPolzY=



**HACIENDA**



**Contacto:**  
Av. Hidalgo 77, col. Guerrero, c.p. 06300,  
Ciudad de México. Atención telefónica 01 55  
627 22 728, desde Estados Unidos y  
Canadá 01 877 44 88 728.



*Con la finalidad de verificar la autenticidad de la opinión del cumplimiento de obligaciones fiscales de la Universidad Tecnológica de Tula - Tepeji, se procedió a la lectura del código de barras bidimensional, revisando la información que arrojó la validación: el folio de la opinión del cumplimiento, el RFC a favor de quien se emitió, la fecha de emisión de la opinión y el sentido en el que se emitió, y comprobándose que todos los datos coinciden, avalando una operación auténtica como se muestra a continuación:*

18/3/22. 11:46

Validador QR



HACIENDA



La Opinión que verifiqué fue emitida por el Servicio de Administración Tributaria.

Datos Generales Enviados

Folio: 22NA8214206  
RFC: UTT910731PE1  
Fecha: 18-03-2022  
Sentido: Positivo

Datos Generales Consultados

Folio: 22NA8214206  
RFC: UTT910731PE1  
Fecha: 18-03-2022  
Sentido: Positivo

**Atentamente**

**L.C. Bertoldo de Jesús Reséndiz Sánchez**  
**Asesoría Contable y Fiscal Consultora ASFI S.C.**



## 5. Cierre de auditoría

### a) Acta de cierre.

Número de Auditoría: ASFI/AESCGEH/2021/001

Número de Acta: ASFI/AESCGEH/2021/001/AC002

## ACTA DE CIERRE DE AUDITORÍA

-----FOLIO: 1-----

### I.- OBJETO.

Hacer constar, en cumplimiento al Artículo 33, fracciones I y IV de la Ley Orgánica de la Administración Pública para el Estado de Hidalgo, que se dio a conocer a los CC. Dra. Irasema E. Linares Medina, Rectora de la Universidad Tecnológica de Tula - Tepeji, y C.P. Héctor Juárez Ronquillo, Director de Administración y Finanzas, el resultado de la auditoría externa No. ASFI/AESCGEH/2021/001 realizada a las operaciones del Organismo Descentralizado denominado Universidad Tecnológica de Tula - Tepeji, por el periodo comprendido del 01 de enero al 31 de diciembre de 2021, por parte del Despacho Externo Asesoría Contable y Fiscal Consultora ASFI S.C. para el seguimiento que corresponda según la Normatividad aplicable.

### II.- LUGAR Y FECHA.

En las oficinas que ocupa la Universidad Tecnológica de Tula - Tepeji, ubicadas en Avenida Universidad Tecnológica, No. 1000, Colonia el 61, El Carmen, Municipio de Tula de Allende, Hidalgo, C.P. 42830, a las 14:00 horas del día 29 de marzo del 2022.

### III.- DESIGNACIÓN Y GENERALIDADES DE LA AUDITORÍA.

Derivado del procedimiento de invitación a cuando menos tres personas No. UTTT-08-2021 y con fecha de fallo 10 de noviembre de 2021, se contrató los servicios de auditoría externa por parte de la Universidad Tecnológica de Tula - Tepeji el mismo día de la emisión del fallo respectivo.

El inicio formal de los trabajos de auditoría fue con fecha 17 de noviembre de 2021, mediante la firma del Acta de Inicio número ASFI/AESCGEH/2021/001/AC001 y cédula de requerimiento de documentación número ASFI/AESCGEH/2021/001/OF005 de fecha 17 del mes de noviembre del año 2021.

Se llevó a cabo una auditoría de tipo financiera, la Universidad Tecnológica de Tula - Tepeji, tiene un monto fiscalizable de \$149,523,134.00 correspondientes a su presupuesto de egresos modificado, del cual fue sujeto de fiscalización un monto de \$82,797,904.41

-----PASA AL FOLIO: 2-----

-----VIENE DEL FOLIO:2 -----  
----- FOLIO: 3-----  
cantidad que representa 57.60% de monto fiscalizable.

La Auditoría se llevó a cabo con el objeto de verificar la correcta utilización de los recursos públicos, determinando la razonabilidad de la información financiera de la Universidad Tecnológica de Tula - Tepeji.

#### **IV.- PARTICIPANTES.**

##### **Por la Universidad Tecnológica de Tula - Tepeji:**

- Dra. Irasema E. Linares Medina, Rectora.
- C.P. Héctor Juárez Ronquillo, Director de Administración y Finanzas.

##### **Por el Despacho Externo:**

- L.C. Bertoldo de Jesús Reséndiz Sánchez, Supervisor.
- C.P. Moisés Ramírez Tapia, Auditor.

##### **Por el Órgano Interno de Control**

- Lic. Jacinto Porras Hernández, Titular del Órgano de Control Interno.

#### **V.- HECHOS.**

Los auditores externos y servidores públicos de la Universidad Tecnológica de Tula - Tepeji, se reúnen con el representante del ente auditado con el propósito de hacer constar los siguientes:

-----HECHOS-----

Como resultado de la revisión practicada a la documentación proporcionada por la Universidad Tecnológica de Tula - Tepeji, a las operaciones realizadas con los recursos públicos asignados en su presupuesto de egresos modificado, por el periodo comprendido del 01 de enero al 31 de diciembre de 2021, se determinó 1 recomendación:

<b>Area de oportunidad</b>	<b>Recomendaciones</b>
<i>Indicadores de Resultados</i>	<i>Se recomienda que las metas programadas se cumplan con la finalidad de mejorar la medición del grado de cumplimiento de los objetivos institucionales y garantizar una correcta evaluación del programa presupuestario, en específico el de "Porcentaje material didáctico distribuido" de acuerdo con lo informado en los Indicadores de Resultados y en su en el Acuse de Reporte de Avance de Metas respectivo.</i>

En función de lo anterior, con el presente acto en el lugar, hora y fecha señaladas, el despacho externo hace constar formalmente la conclusión de los trabajos de la auditoría

-----PASA AL FOLIO: 3-----

-----VIENE DEL FOLIO:3-----

----- FOLIO: 4-----

No. ASFI/AESCGEH/2021/001 en la Universidad Tecnológica de Tula - Tepeji.

## VI.- CIERRE DE ACTA Y FIRMAS.

No habiendo más hechos que hacer constar, se da por concluida la práctica de esta diligencia, siendo las 15:00 horas del día 29 de marzo del 2022. Así mismo, previa lectura de lo asentado, la firman al margen y al calce en todas sus fojas, los que en ella intervinieron.


Se firman en dos ejemplares, uno para el ente auditado y otro para el despacho externo, con copia para la Secretaría de Contraloría, al correo electrónico auditorias.especiales@hidalgo.gob.mx

Por la Universidad Tecnológica de Tula - Tepeji

  
\_\_\_\_\_  
**Dra. Irasema E. Linares Medina**  
Rectora


  
\_\_\_\_\_  
**C.P. Héctor Juárez Ronquillo**  
Director de Administración y Finanzas

Por el Despacho Externo

  
\_\_\_\_\_  
**L.C. Bertoldo de Jesús Reséndiz Sánchez**  
Supervisor

  
\_\_\_\_\_  
**C.P. Moisés Ramírez Tapia**  
Auditor

Por el Órgano de Control Interno

  
\_\_\_\_\_

**Lic. Irene Soto Valverde**  
Titular del Órgano de Control Interno

b) Observaciones finales y c) Pronunciamiento definitivo a la atención de observaciones determinadas.

**H. CONSEJO DIRECTIVO**  
**UNIVERSIDAD TECNOLÓGICA DE TULA - TEPEJI**

*En relación a la auditoría al ejercicio 2021, se verificó que las cifras contenidas en los estados financieros, programáticos y presupuestales así como en los diversos Anexos e informes que integran el presente dictamen presentan razonablemente los resultados de sus operaciones, que la utilización de los recursos públicos se realizó de forma eficiente, que los objetivos y metas de sus programas fueron alcanzados, y que se cumplió con las disposiciones legales vigentes aplicables al organismo descentralizado; es por ello que de acuerdo a la evidencia obtenida, se contó con base suficiente y adecuada para no formular observaciones y solo emitir recomendaciones de carácter administrativo a la Universidad Tecnológica de Tula - Tepeji, respecto del ejercicio 2021.*

**Atentamente**



---

**L.C. Bertoldo de Jesús Reséndiz Sánchez**  
**Asesoría Contable y Fiscal Consultora ASFI S.C.**

**d) Oficio de conocimiento al Titular del Órgano Interno de Control sobre el pronunciamiento definitivo.**

**Número de Auditoría:** ASFI/AESCGEH/2021/001

**Número de Oficio:** ASFI/AESCGEH/2021/001/OF010

**Asunto:** Conocimiento de Observaciones finales y Pronunciamiento definitivo a la atención de observaciones determinadas como parte de Auditoría Externa al Ejercicio Fiscal 2021.

Tepeji del Río de Ocampo, Hidalgo, a 29 del mes de marzo del año 2022.

**Lic. Irene Soto Valverde**  
**Titular del Órgano de Control Interno de la Universidad Tecnológica de Tula - Tepeji**  
**PRESENTE**

Por este conducto, hago de conocimiento que como parte de la entrega del Dictamen de Auditoría Externa al Ejercicio Fiscal 2021, según contrato de servicios/AF/AG/N°17/2021, celebrado entre el organismo descentralizado denominado Universidad Tecnológica de Tula - Tepeji y Asesoría Contable y Fiscal Consultora ASFI S.C., en base a los Lineamientos y Términos de Referencia para el Programa Anual de Auditoría Externa 2021 emitidos por la Secretaría de Contraloría del Gobierno del Estado de Hidalgo, se incluyó en dicho documento lo relacionado a Observaciones finales y Pronunciamiento definitivo a la atención de observaciones determinadas, las cuales correspondieron a solo emitir una recomendación de carácter administrativo.

Sin otro particular, quedo de usted.

**Atentamente**



**L.C. Bertoldo de Jesús Reséndiz Sánchez**  
**Asesoría Contable y Fiscal Consultora ASFI S.C.**